

# Novetats Intel·litur

## Indicadors clau de l'activitat turística

### Agost 2022

# Novetats Intel·litur

## Indicadors clau de l'activitat turística

Agost 2022

“La incertesa en el servei de les companyies aèries pot marcar la tendència d'aquest estiu”.

### 0. Continguts



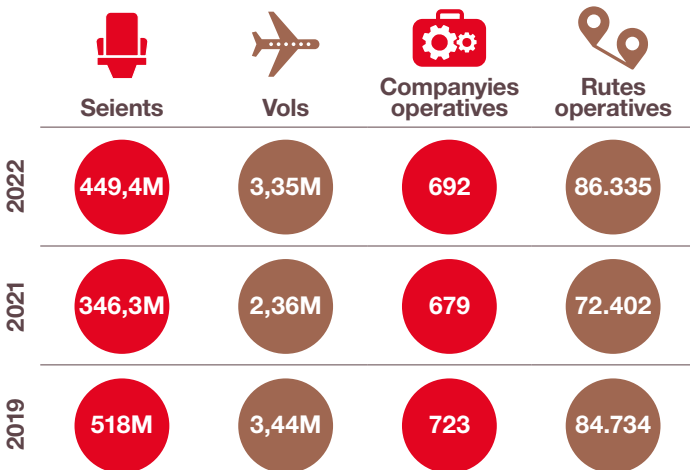
Us fem arribar els principals indicadors d'activitat turística que es poden obtenir en les circumstàncies actuals: fent seguiment des de les oficines a l'exterior de l'ACT i obtenint informació a partir de dades massives (*big data*).



## 1. Transports. Operativa de vols juliol

### Dades globals de freqüència i capacitat

Global del mes de juliol respecte al mateix mes dels anys 2021 i 2019.

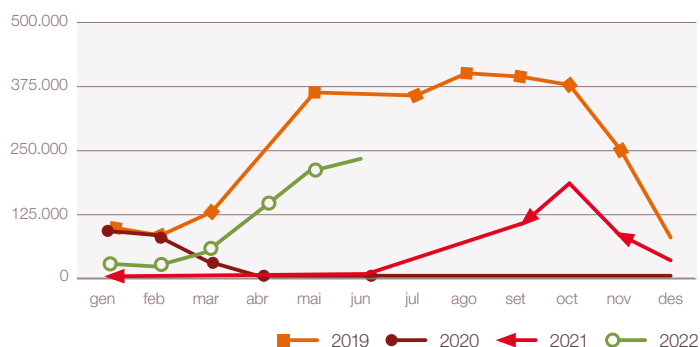


La capacitat a escala global continua creixent, cosa que significa que les companyies van afegint seients a les seves programacions, setmana rere setmana.

Font: MIDT de Sabre

## 1.1. Trànsit marítim

Creueristes	2019	2020	2021	2022	Dif. 2019/2022
gener	94.262	91.686	0	27.707	-70,61%
febrer	81.022	76.853	0	20.241	-75,02%
març	129.666	30.008	0	45.311	-65,06%
abril	247.989	295	0	130.317	-47,45%
maig	362.020	0	0	212.140	-41,40%
juny	361.663	0	2.850	231.473	-36,00%
juliol	358.760	0	39.560		
agost	400.914	0	72.697		
setembre	396.341	0	99.613		
octubre	377.660	0	186.919		
novembre	251.668	0	85.254		
desembre	76.013	0	33.617		
<b>Total</b>	<b>3.137.978</b>	<b>198.842</b>	<b>520.510</b>		



Font: Port de Barcelona

## 1.2. Trànsit mes de juliol Aeroport de Barcelona

### Vols



	Àsia	Àfrica	Amèrica Llatina	Orient Mitjà	Nord-amèrica	Intercontinental (OAG/CAPA)	Europa (inclòs domèstic) (OAG/CAPA)	Total capacitat (OAG)
08.07.2019	92	424	132	310	460	1.418	12.796	14.214
11.07.2022	10	388	108	272	364	1.142	10.763	11.905
%	-89%	-8%	-18%	-12%	-21%	-19%	-16%	-16%


### Seients



	Àsia	Àfrica	Amèrica Llatina	Orient Mitjà	Nord-amèrica	Intercontinental (OAG/CAPA)	Europa (inclòs domèstic) (OAG/CAPA)	Total capacitat (OAG)
08.07.2019	13.112	35.566	16.780	45.294	64.287	175.039	1.181.372	1.356.411
11.07.2022	1.265	33.532	15.662	33.246	51.845	135.550	994.689	1.130.239
%	-90%	6%	-7%	-27%	-19%	-23%	-16%	-17%

Font: Sabre/OAG/CAPA // TWO-WAYS

## 1.3. Connexions i mesures vigents



En aquest enllaç trobareu el **quadre amb les connexions de la destinació.**

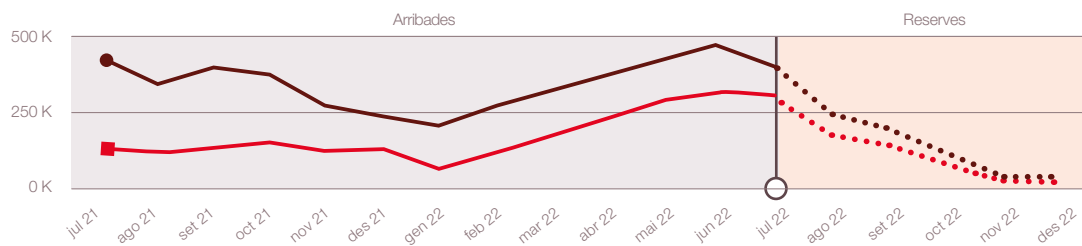
Podeu consultar les mesures vigents de reobertura i lliure circulació a l'enllaç de la **Unió Europea** i al de la **IATA.**



## 2. Arribades, reserves i cerques de vols

### 2.1. Evolució d'arribades i reserves de vols per viatjar a Catalunya

**Evolució de les arribades previstes per als propers cinc mesos a partir de les reserves de vols.**



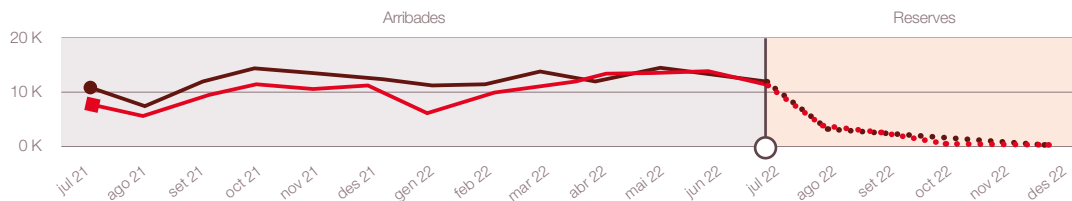
■ Període actual  
● Període prepanandemic

Font: ForwardKeys (juliol de 2022)

### 2.2. Evolució d'arribades i reserves de vols per viatjar a Catalunya segons origen

#### Mercat espanyol

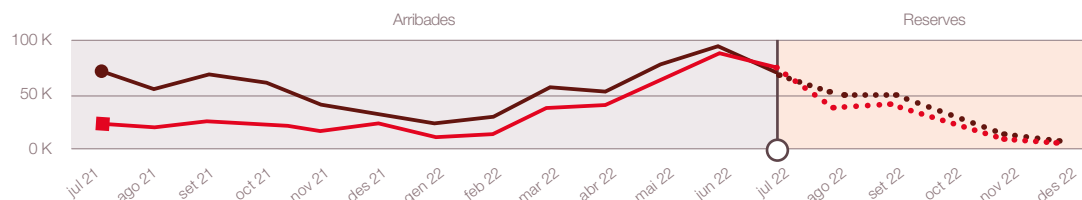
Evolució de les arribades previstes per als propers cinc mesos a partir de les reserves de vols des del mercat espanyol.



■ Període actual  
● Període prepanandemic

#### Mercat nord-americà

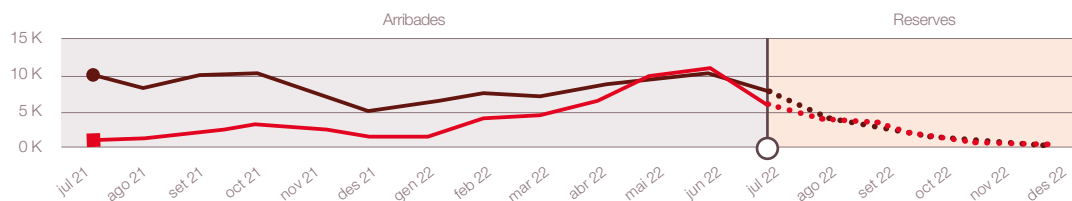
Evolució de les arribades previstes per als propers cinc mesos a partir de les reserves de vols des del mercat nord-americà.



■ Període actual  
● Període prepanandemic

#### Mercat britànic

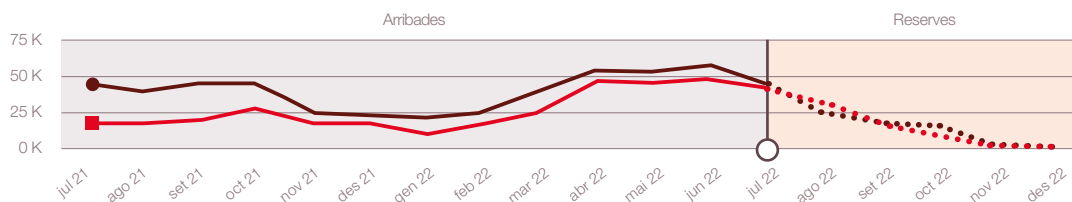
Evolució de les arribades previstes per als propers cinc mesos a partir de les reserves de vols des del mercat britànic.



■ Període actual  
● Període prepanandemic

#### Mercat alemany

Evolució de les arribades previstes per als propers cinc mesos a partir de les reserves de vols des del mercat alemany.



■ Període actual  
● Període prepanandemic

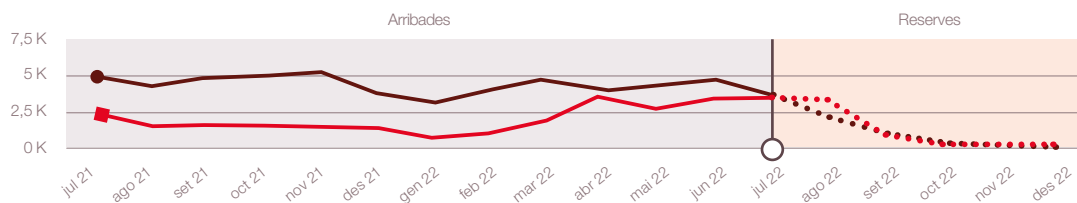
Font: ForwardKeys (juliol de 2022)



## Mercat italià

Evolució de les arribades previstes per als propers cinc mesos a partir de les reserves de vols des del mercat italià.

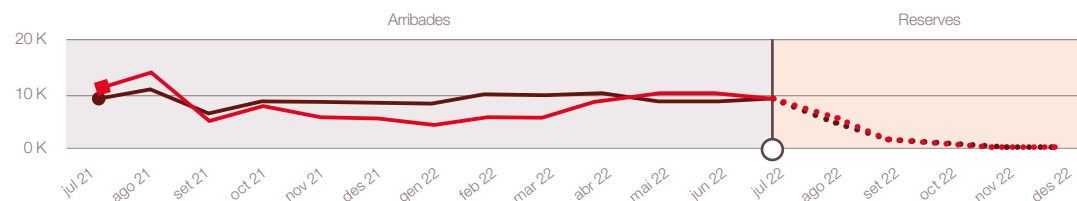
■ Període actual  
 ● Període prepandèmic



## Mercat francès

Evolució de les arribades previstes per als propers cinc mesos a partir de les reserves de vols des del mercat francès.

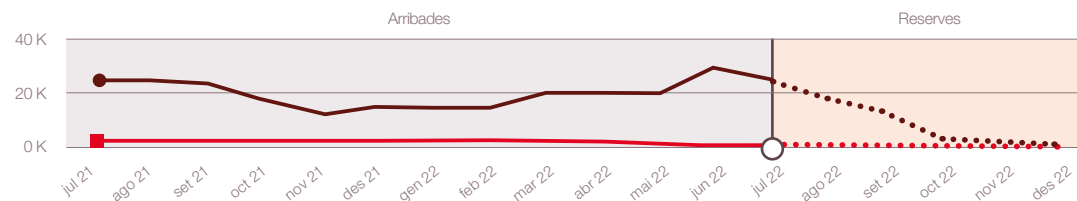
■ Període actual  
 ● Període prepandèmic



## Mercat rus

Evolució de les arribades previstes per als propers cinc mesos a partir de les reserves de vols des del mercat rus.

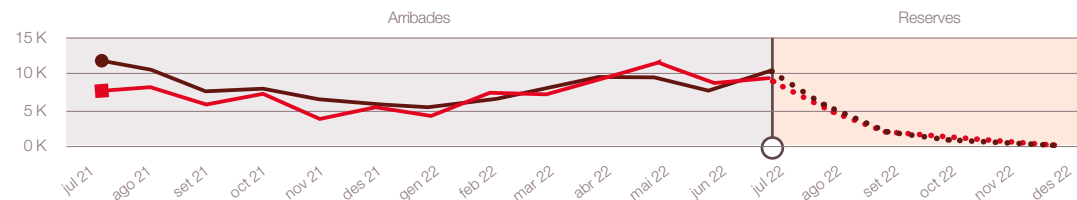
■ Període actual  
 ● Període prepandèmic



## Mercat neerlandès

Evolució de les arribades previstes per als propers cinc mesos a partir de les reserves de vols des del mercat neerlandès.

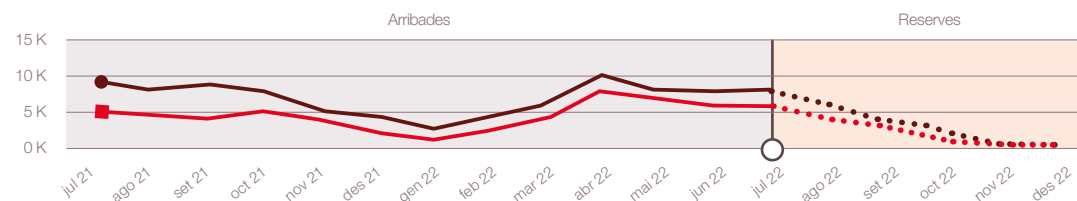
■ Període actual  
 ● Període prepandèmic



## Mercat belga

Evolució de les arribades previstes per als propers cinc mesos a partir de les reserves de vols des del mercat belga.

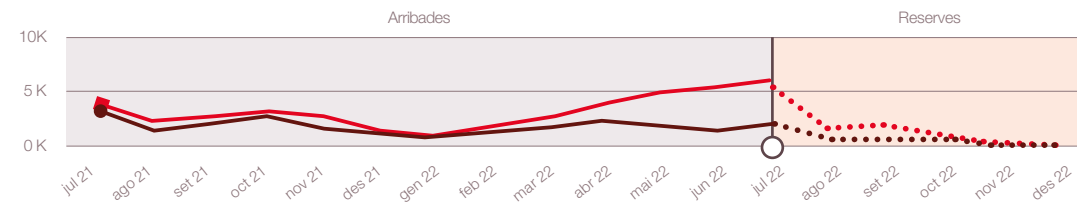
■ Període actual  
 ● Període prepandèmic



## Mercat suec

Evolució de les arribades previstes per als propers cinc mesos a partir de les reserves de vols des del mercat suec.

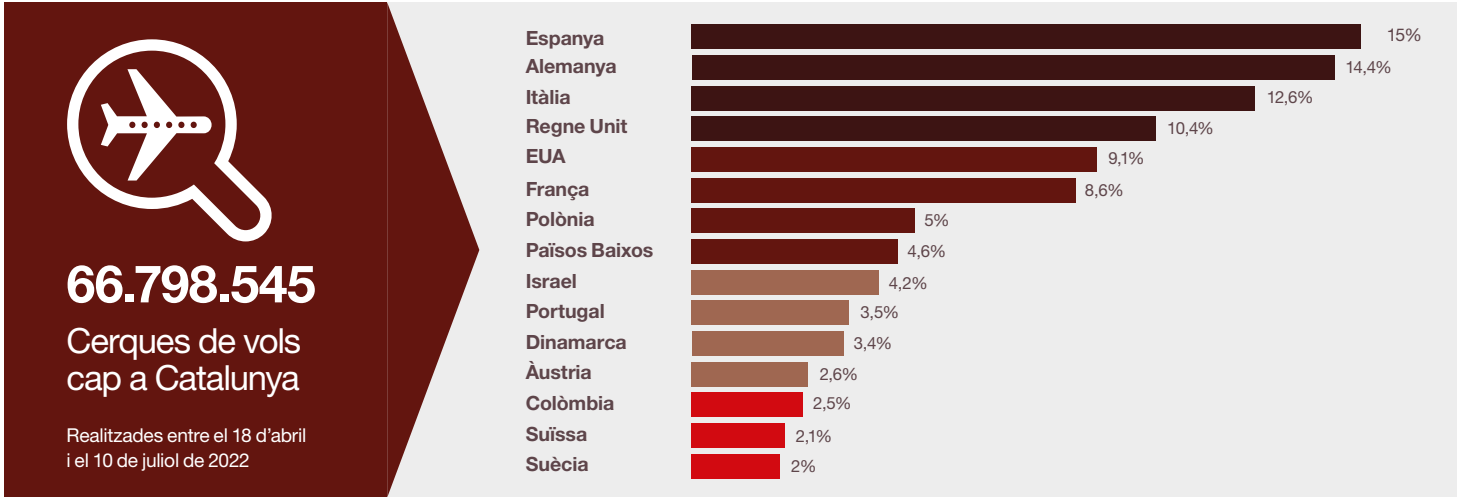
■ Període actual  
 ● Període prepandèmic



Font: ForwardKeys (juliol de 2022)



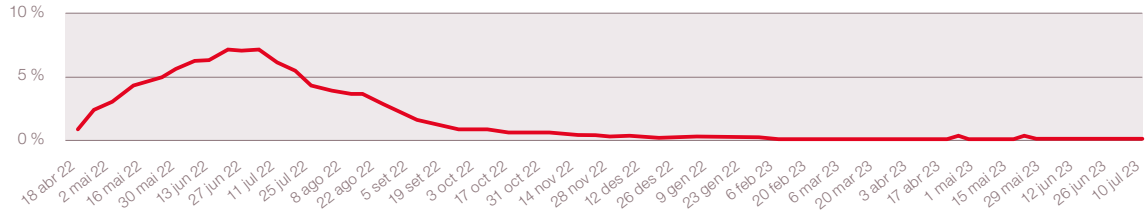
## 2.3. Cerques de vols per viatjar cap a Catalunya



## 2.4. Cerques de vols per viatjar cap a Catalunya segons data d'arribada

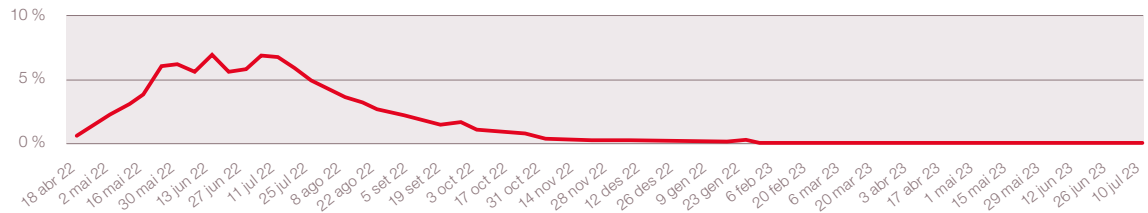
### Mercat espanyol

Evolució de les cerques de vols cap a Catalunya realitzades entre el 18 d'abril i el 10 de juliol de 2022 des del mercat espanyol.



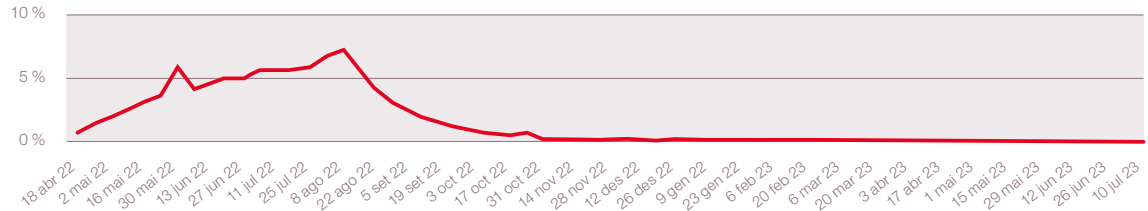
### Mercat alemany

Evolució de les cerques de vols cap a Catalunya realitzades entre el 18 d'abril i el 10 de juliol de 2022 des del mercat alemany.



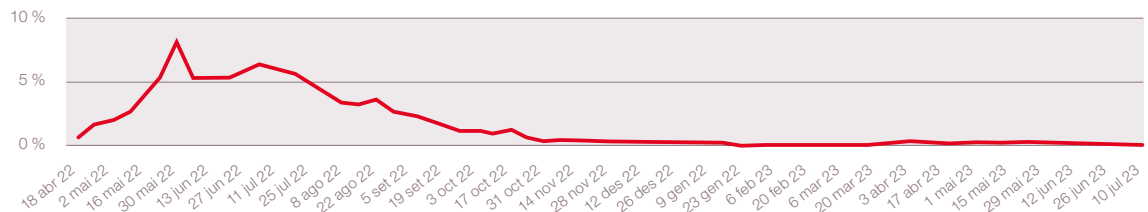
### Mercat italià

Evolució de les cerques de vols cap a Catalunya realitzades entre el 18 d'abril i el 10 de juliol de 2022 des del mercat italià.



### Mercat britànic

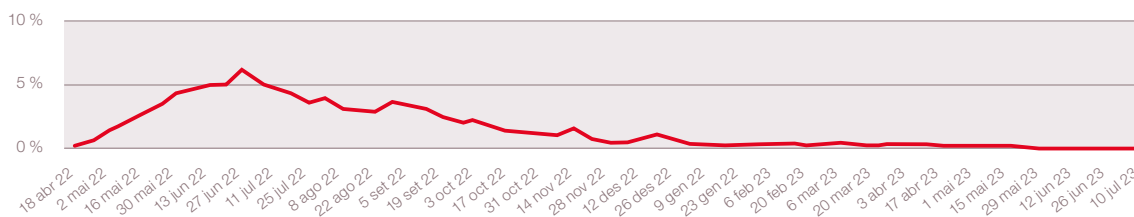
Evolució de les cerques de vols cap a Catalunya realitzades entre el 18 d'abril i el 10 de juliol de 2022 des del mercat britànic.





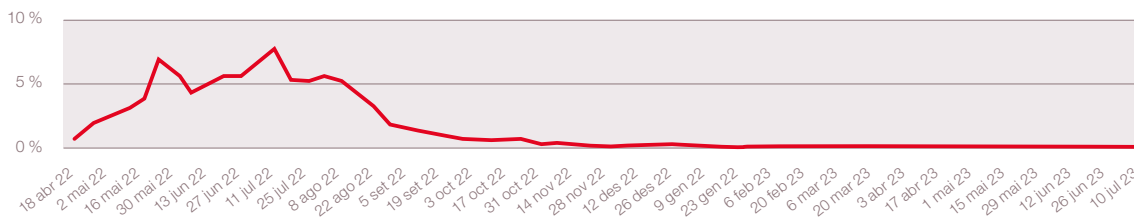
## Mercat americà

Evolució de les cerques de vols cap a Catalunya realitzades entre el 18 d'abril i el 10 de juliol de 2022 des del mercat americà.



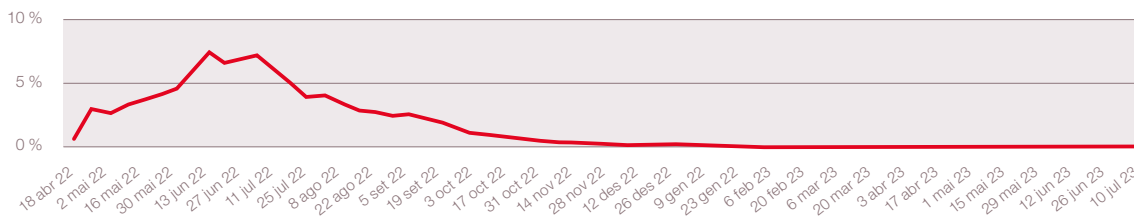
## Mercat francès

Evolució de les cerques de vols cap a Catalunya realitzades entre el 18 d'abril i el 10 de juliol de 2022 des del mercat francès.



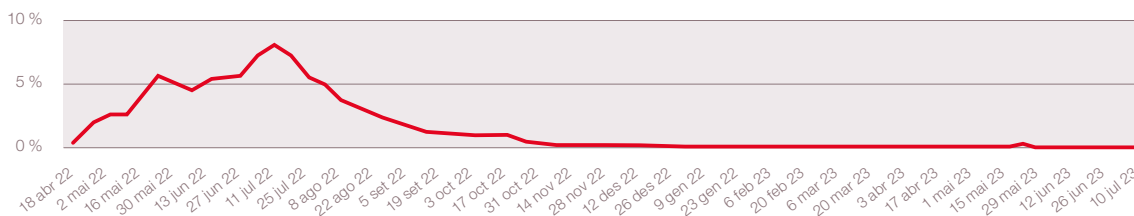
## Mercat polonès

Evolució de les cerques de vols cap a Catalunya realitzades entre el 18 d'abril i el 10 de juliol de 2022 des del mercat polonès.



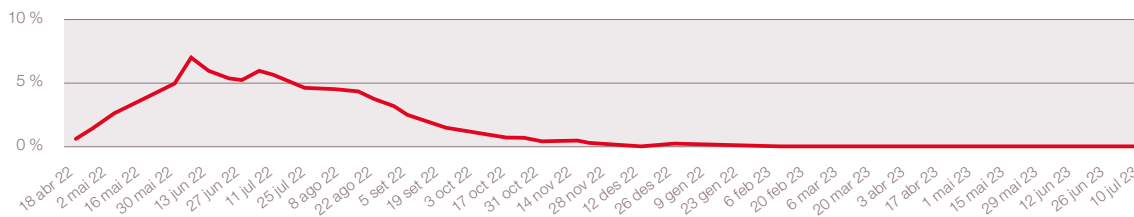
## Mercat neerlandès

Evolució de les cerques de vols cap a Catalunya realitzades entre el 18 d'abril i el 10 de juliol de 2022 des del mercat neerlandès.



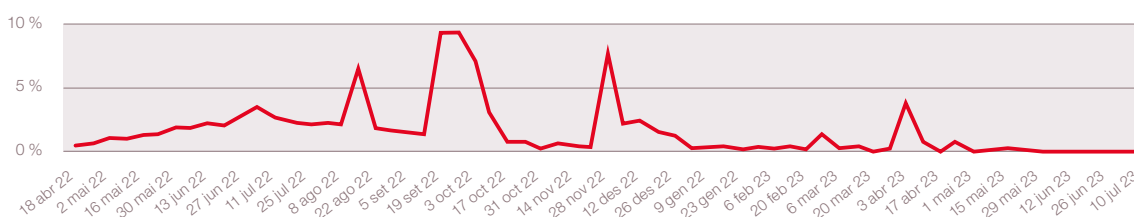
## Mercat portuguès

Evolució de les cerques de vols cap a Catalunya realitzades entre el 18 d'abril i el 10 de juliol de 2022 des del mercat portuguès.



## Mercat israelià

Evolució de les cerques de vols cap a Catalunya realitzades entre el 18 d'abril i el 10 de juliol de 2022 des del mercat israelià.



Font: ForwardKeys (juliol de 2022)

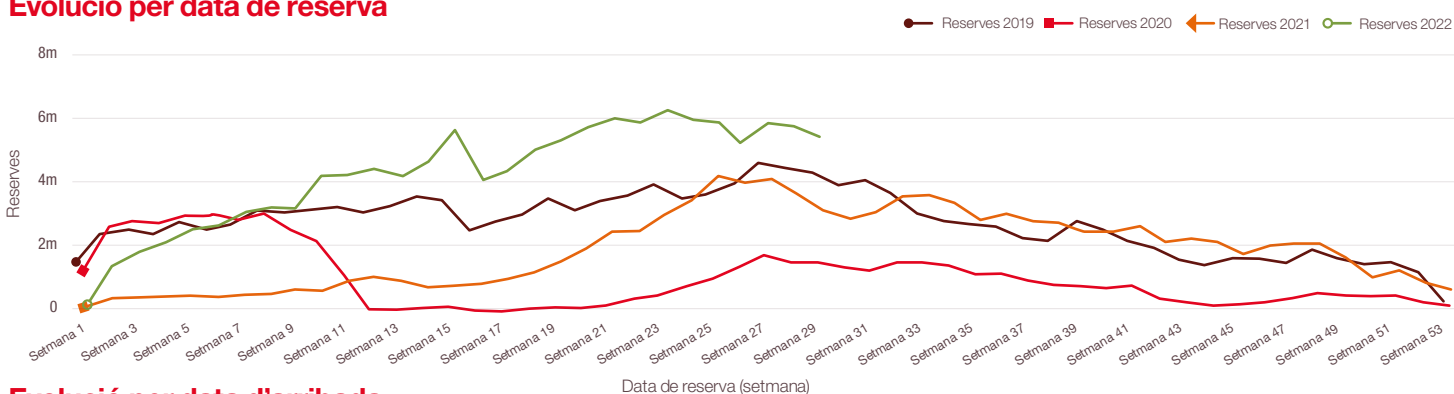


### 3. Activitat hotelera

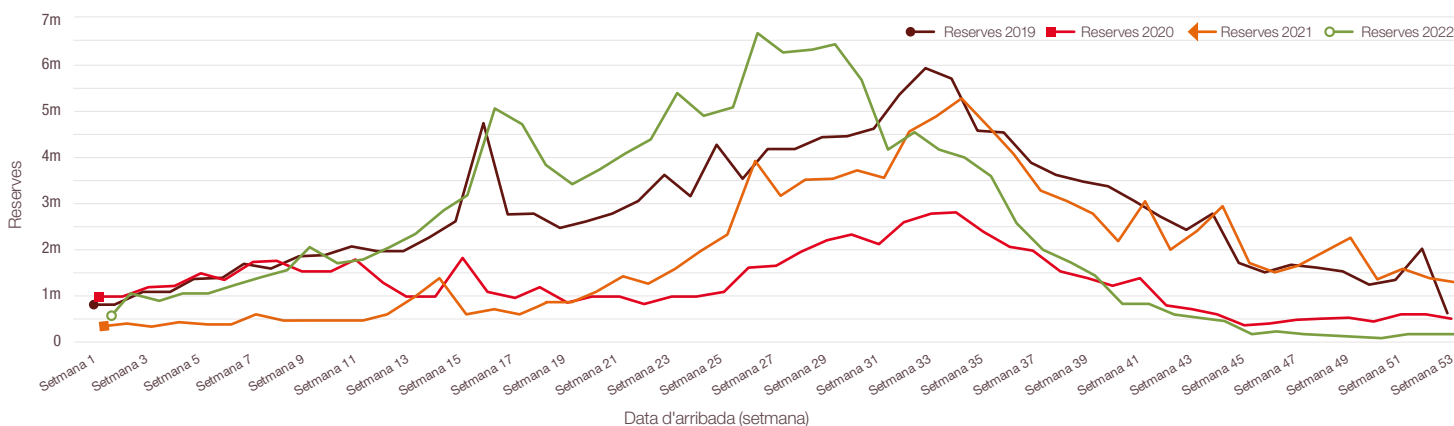
Dades de reserves i cancel·lacions hoteleres que mostren setmana rere setmana com es desenvoluparà la temporada.

#### 3.1. Reserves hoteleres (2022 vs. 2021 vs. 2020 vs. 2019)

##### Evolució per data de reserva



##### Evolució per data d'arribada



Font: InsightsX for Destinations (juliol 2022)

#### 3.2. Ràtio de cancel·lacions 2022

**Global**  
**22,09%**

vs. 2021

**-14,4%**

vs. 2020

**-52,6%**

vs. 2019

**+2,2%**

Font: InsightsX for Destinations (juliol 2022)

#### 3.3. Antelació reserves 2022

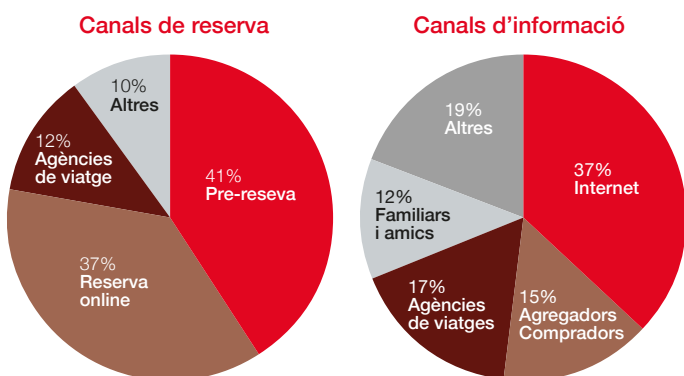
	2019	2020	2021	2022
<b>Gener</b>	31 dies	35 dies	22 dies	21 dies
<b>Febrer</b>	34 dies	37 dies	36 dies	21 dies
<b>Març</b>	36 dies	52 dies	30 dies	22 dies
<b>Abril</b>	44 dies	93 dies	50 dies	33 dies
<b>Maig</b>	53 dies	130 dies	41 dies	39 dies
<b>Juny</b>	55 dies	121 dies	30 dies	44 dies
<b>Juliol</b>	55 dies	78 dies	31 dies	44 dies
<b>Agost</b>	56 dies	70 dies	36 dies	-
<b>Setembre</b>	62 dies	78 dies	35 dies	-
<b>Octubre</b>	54 dies	76 dies	30 dies	-
<b>Novembre</b>	43 dies	42 dies	17 dies	-
<b>Desembre</b>	44 dies	37 dies	30 dies	-



## 4. Els viatges dels polonesos

### Enquesta d'intenció de viatge dels polonesos.

#### 4.1. Com reserven



Gairebé el 50% reserva amb un mes o menys temps d'antel·lació. El 48% s'allotja en un hotel.

#### 4.2. Tipus de viatge

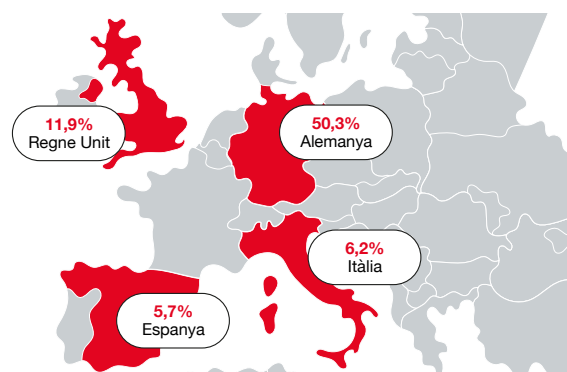
<b>Motiu del viatge:</b>	91% Vacances	5% Negocis i MICE	4% Altres
<b>Tipologia:</b>	48% Sol i platja	24% Escapades a ciutats	22% Ruta
		6% Altres	
<b>Grup de viatge:</b>	40% Parella	35% Familiars i amics	13% Famílies amb fills
		12% Altres	
<b>Període del viatge:</b>	47% Entre maig i agost	34% Entre setembre i desembre	19% Entre gener i abril
<b>Estada mitjana:</b>	8,15 nits		

Font: World Travel Monitor Polònia. IPK International

#### 4.3. On viatgen

66% Viatges de curta distància  
34% Viatges de llarga distància

PRINCIPALS DESTINACIONS



Catalunya es troba entre de les 8 destinacions preferides.

#### 4.4. Els viatges dels propers mesos

Dels polonesos que tenen intenció de viatjar un 84% ho faran a l'estranger.

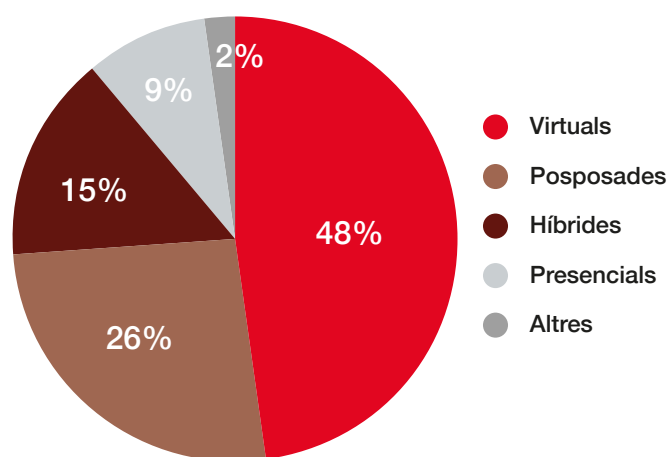
<b>Motivació del viatge:</b>	52% Vacances	24% Visita a familiars
	16% Viatge de negocis	8% Altres
<b>Interessos del viatge:</b>	36% Vacances	26% Sol i platja
	18% Escapades a ciutats	20% Altres
<b>Grup de viatge:</b>	49% Parella	23% Familiars i amics
	20% Famílies amb fills	8% Altres

Dels polonesos que tenen intenció de viatjar a l'estranger el 28% ho farien a Espanya i d'aquests, un 11% a Catalunya.

## 5. Indústria de reunions

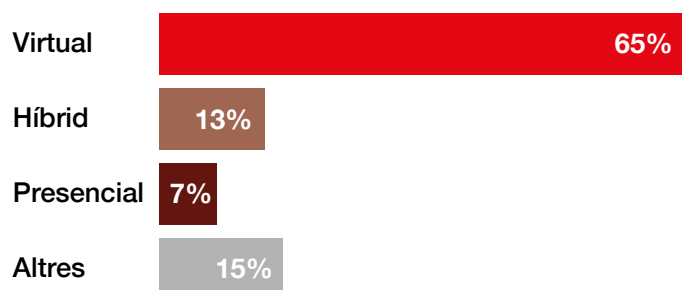
Anàlisi de l'informe ICCA centrat en les estadístiques de la indústria de reunions a Catalunya durant l'any 2021.

### 5.1. Reunions període covid



El 88% de les reunions es van celebrar a Barcelona.

### 5.2. Tipologia de reunions



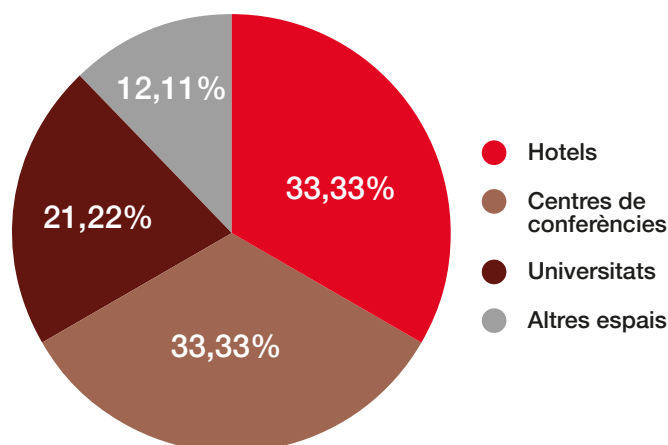
El 34% de les reunions van comptar entre 50 i 149 participants i el 25%, entre 250 i 499.

### 5.3. Durada mitjana de les reunions



El 20% i el 22% de les reunions es van celebrar els mesos de juny i setembre respectivament.

### 5.4. Llocs de celebració



El 20% de les reunions van ser mèdiques, el 16% científiques i el 10% tecnològiques.

Font: ICCA Statistics Report

## 6. El col·lectiu LGBTI+ europeu

El segment de turistes LGBTI+ del mercat europeu representa un 6,8% de la població adulta a Europa.

### 6.1. Perfil



25-44 anys



El 50% viuen en parella



El 19,3% ingressos d'entre 36.000 € i 58.999 € anuals



El 45,2% dels europeus LGBTI+ mantindran els mateixos nivells de despesa en viatges que en els darrers anys

### 6.2. Rànquing de les millors destinacions en clau acollida respectuosa LGBTI+ Friendly

01	FLORIDA	03	ESPANYA
02	ITÀLIA	04	ALEMANYA

### 6.3. Fonts d'informació



65,7% Familiars i amics



40,4% Instagram



39,8% Eines de cerca

### 6.4. Tendències



Experiències culturals



Augment del *bleisure*



Safaris i observació d'ocells



Vacances enogastròniques



Habitatge propi



Lloguers privats (Airbnb)



Turisme rural (granges)

#### Per mercats d'origen:

#### **Països nòrdics**

interès per visitar parcs temàtics i anar a la platja.

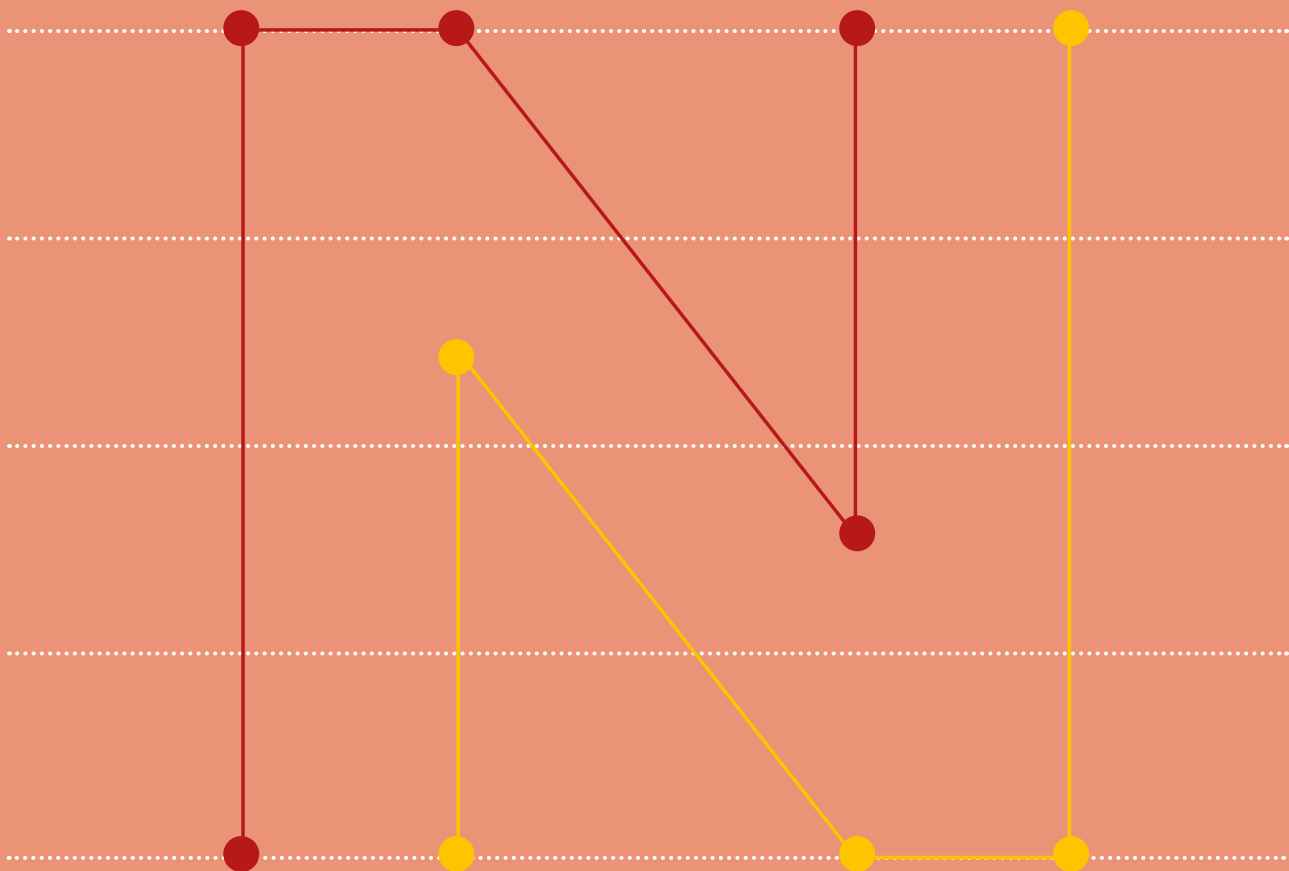
#### **Estat espanyol**

interès en gastronomia.

#### **Alemanya**

interès per viatges en tren. Interès per projectes de conservació social, tot afavorint la comunitat local.

Font: Travellyze



act.gencat.cat  
catalunya.com