

Novetats Intel·litur

Indicadors clau de l'activitat turística

Juny 2022

Novetats Intel·litur

Indicadors clau de l'activitat turística

Juny 2022

“Les dades apunten a una recuperació dels viatges de curta, mitja i llarga distància per aquest estiu, apropant-nos a les xifres de 2019, tot i que cal tenir en compte l'excepció dels mercats encara tancats”.

0. Continguts



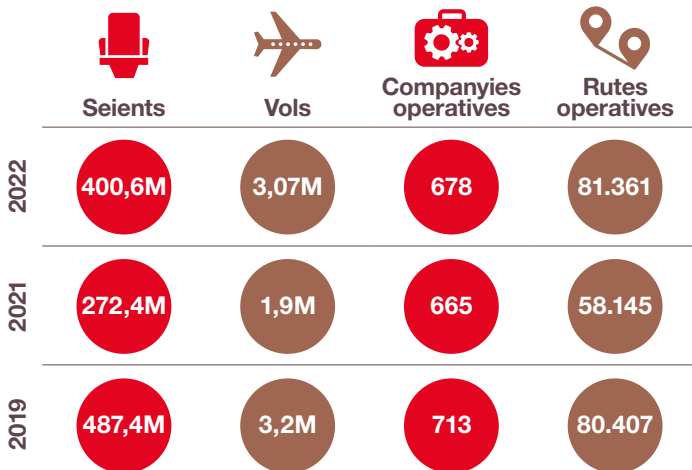
Us fem arribar els principals indicadors d'activitat turística que es poden obtenir en les circumstàncies actuals: fent seguiment des de les oficines a l'exterior de l'ACT i obtenint informació a partir de dades massives *big data*). Recordeu que aquí trobareu també [informació actualitzada](#) per als professionals del sector turístic.



1. Transports. Operativa de vols maig

Dades globals de freqüència i capacitat

Global del mes de maig respecte al mateix mes dels anys 2021 i 2019.

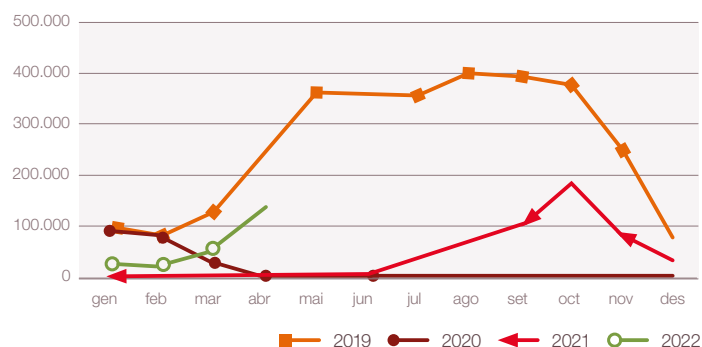


La capacitat a escala global continua creixent, cosa que significa que les companyies van afegint seients a les seves programacions, setmana rere setmana.

Font: MIDT de Sabre

1.1. Trànsit marítim

Creueristes	2019	2020	2021	2022	Dif. 2019/2022
gener	94.262	91.686	0	27.707	-70,61%
febrer	81.022	76.853	0	20.237	-75,02%
març	129.666	30.008	0	45.311	-65,06%
abril	247.989	295	0	127.061	-48,76%
maig	362.020	0	0		
juny	361.663	0	2.850		
juliol	358.760	0	39.560		
agost	400.914	0	72.697		
setembre	396.341	0	99.613		
octubre	377.660	0	186.919		
novembre	251.668	0	85.254		
desembre	76.013	0	33.617		
Total	3.137.978	198.842	520.510		



Font: Port de Barcelona

1.2. Trànsit mes de maig Aeroport de Barcelona

Vols



	Àsia	Àfrica	Amèrica Llatina	Orient Mitjà	Nord-amèrica	Intercontinental (OAG/CAPA)	Europa (inclòs domèstic) (OAG/CAPA)	Total capacitat (OAG)
20.05.2019	88	320	104	248	399	1.159	12.158	13.317
23.05.2022	10	328	92	220	312	962	10.233	11.195
%	-89%	2%	-12%	-11%	-22%	-17%	-16%	-16%


Seients



	Àsia	Àfrica	Amèrica Llatina	Orient Mitjà	Nord-amèrica	Intercontinental (OAG/CAPA)	Europa (inclòs domèstic) (OAG/CAPA)	Total capacitat (OAG)
20.05.2019	12.018	27.360	14.846	34.824	55.633	144.681	1.118.415	1.263.096
23.05.2022	1.265	29.106	12.552	26.274	43.540	112.737	946.984	1.059.721
%	-89%	6%	-15%	-25%	-22%	-22%	-15%	-16%

Font: Sabre/OAG/CAPA // TWO-WAYS

1.3. Connexions



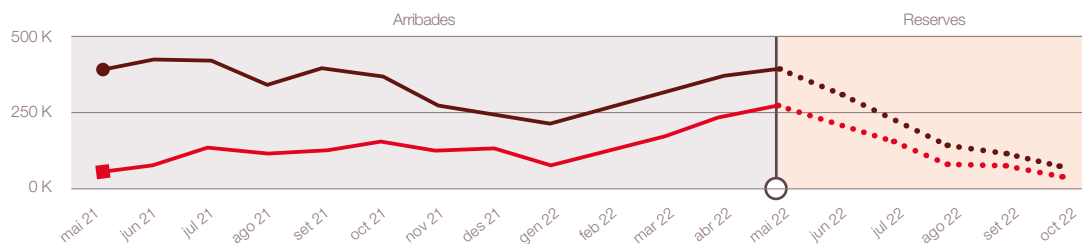
En aquest enllaç trobareu el **quadre amb les connexions de la destinació.**



2. Arribades, reserves i cerques de vols

2.1. Evolució d'arribades i reserves de vols per viatjar a Catalunya

Evolució de les arribades previstes per als propers cinc mesos a partir de les reserves de vols.



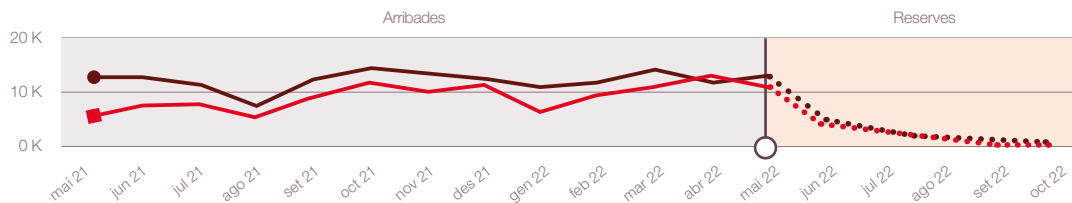
■ Període actual
● Període prepanandemic

Font: ForwardKeys (maig de 2022)

2.2. Evolució d'arribades i reserves de vols per viatjar a Catalunya segons origen

Mercat espanyol

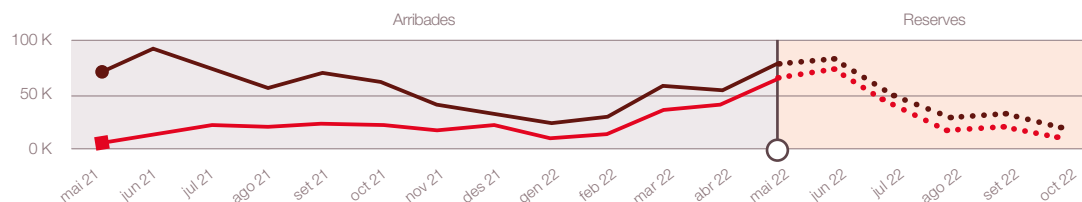
Evolució de les arribades previstes per als propers cinc mesos a partir de les reserves de vols des del mercat espanyol.



■ Període actual
● Període prepanandemic

Mercat nord-americà

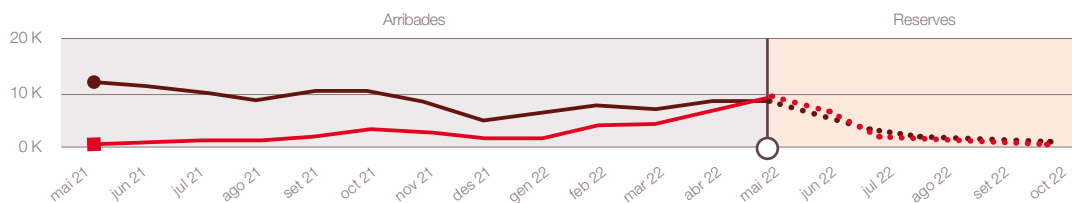
Evolució de les arribades previstes per als propers cinc mesos a partir de les reserves de vols des del mercat nord-americà.



■ Període actual
● Període prepanandemic

Mercat britànic

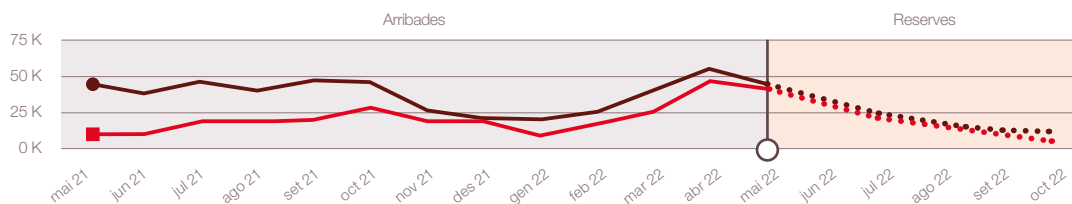
Evolució de les arribades previstes per als propers cinc mesos a partir de les reserves de vols des del mercat britànic.



■ Període actual
● Període prepanandemic

Mercat alemany

Evolució de les arribades previstes per als propers cinc mesos a partir de les reserves de vols des del mercat alemany.



■ Període actual
● Període prepanandemic

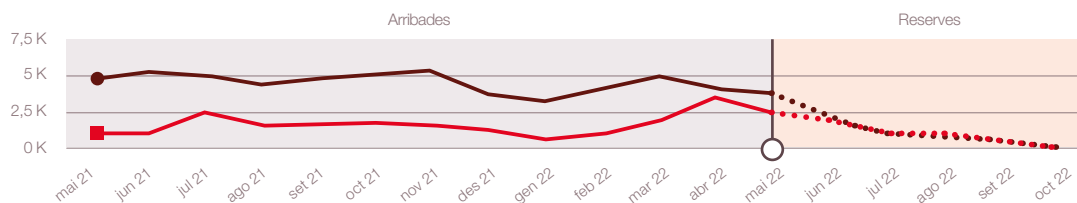
Font: ForwardKeys (maig de 2022)



Mercat italià

Evolució de les arribades previstes per als propers cinc mesos a partir de les reserves de vols des del mercat italià.

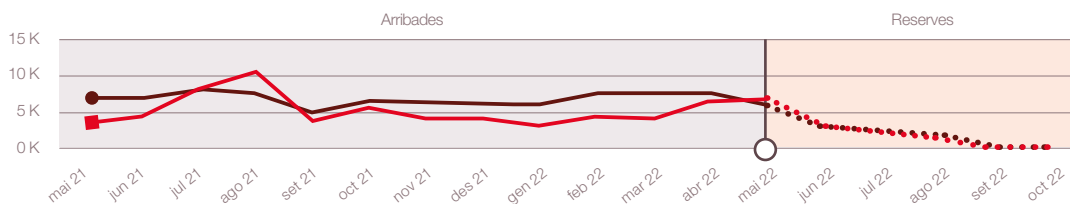
■ Període actual
 ● Període prepandèmic



Mercat francès

Evolució de les arribades previstes per als propers cinc mesos a partir de les reserves de vols des del mercat francès.

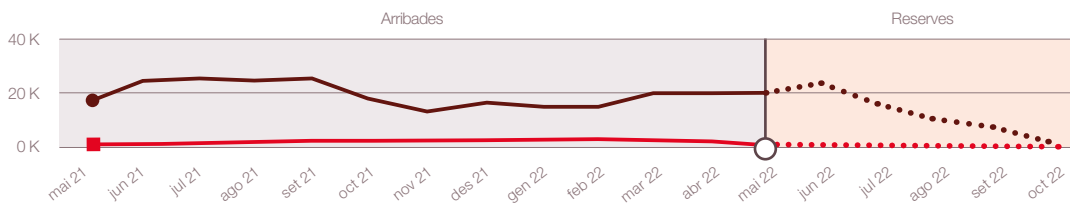
■ Període actual
 ● Període prepandèmic



Mercat rus

Evolució de les arribades previstes per als propers cinc mesos a partir de les reserves de vols des del mercat rus.

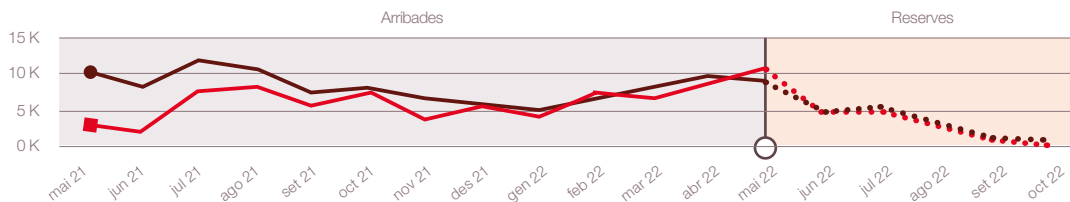
■ Període actual
 ● Període prepandèmic



Mercat neerlandès

Evolució de les arribades previstes per als propers cinc mesos a partir de les reserves de vols des del mercat neerlandès.

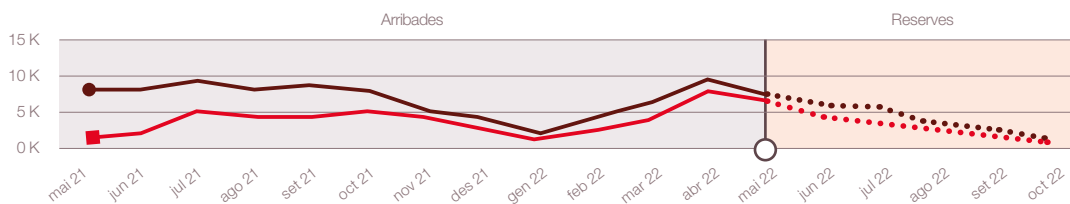
■ Període actual
 ● Període prepandèmic



Mercat belga

Evolució de les arribades previstes per als propers cinc mesos a partir de les reserves de vols des del mercat belga.

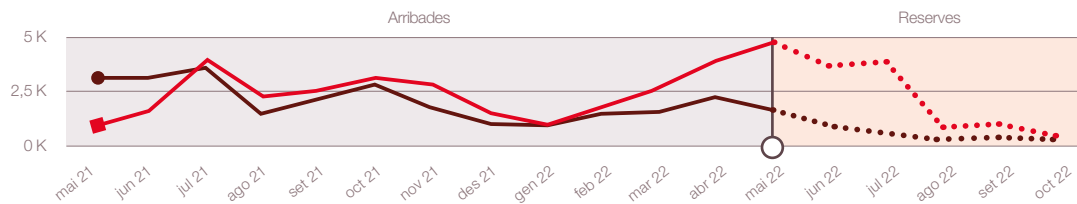
■ Període actual
 ● Període prepandèmic



Mercat suec

Evolució de les arribades previstes per als propers cinc mesos a partir de les reserves de vols des del mercat suec.

■ Període actual
 ● Període prepandèmic



Font: ForwardKeys (maig de 2022)



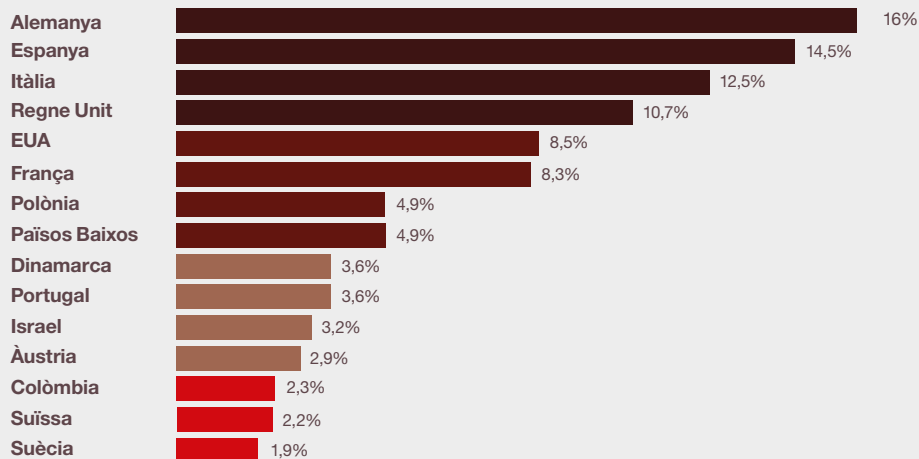
2.3. Cerques de vols per viatjar cap a Catalunya



63.962.897

Cerques de vols
 cap a Catalunya

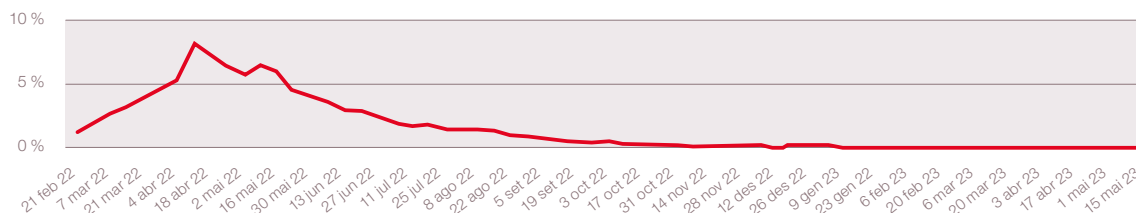
Realitzades entre el 21 de febrer
 i el 15 de maig de 2022



2.4. Cerques de vols per viatjar cap a Catalunya segons data d'arribada

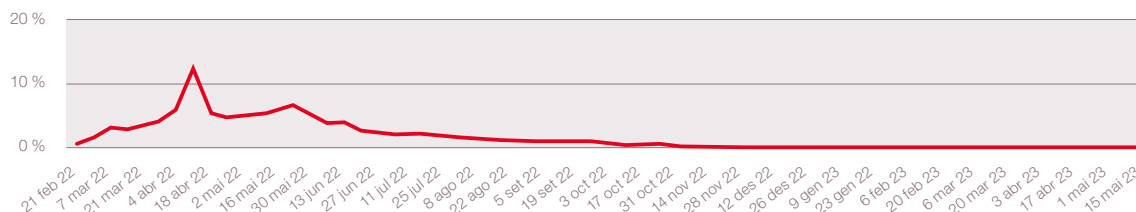
Mercat espanyol

Evolució de les cerques de vols cap a Catalunya realitzades entre el 21 de febrer i el 15 de maig de 2022 des del mercat espanyol.



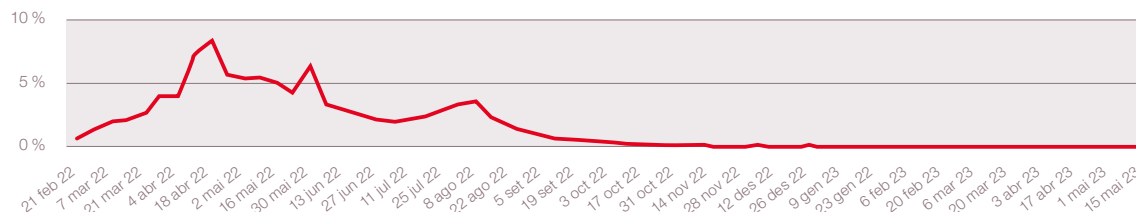
Mercat alemany

Evolució de les cerques de vols cap a Catalunya realitzades entre el 21 de febrer i el 15 de maig de 2022 des del mercat alemany.



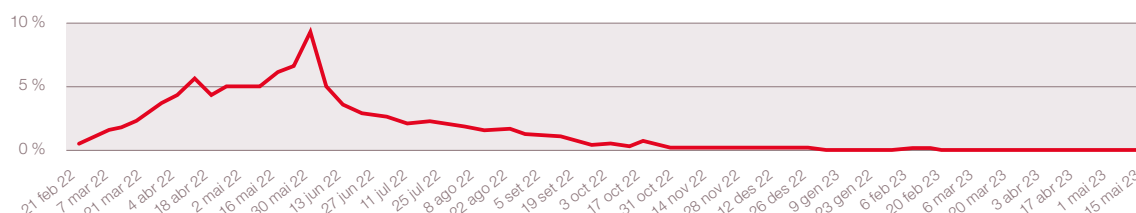
Mercat italià

Evolució de les cerques de vols cap a Catalunya realitzades entre el 21 de febrer i el 15 de maig de 2022 des del mercat italià.



Mercat britànic

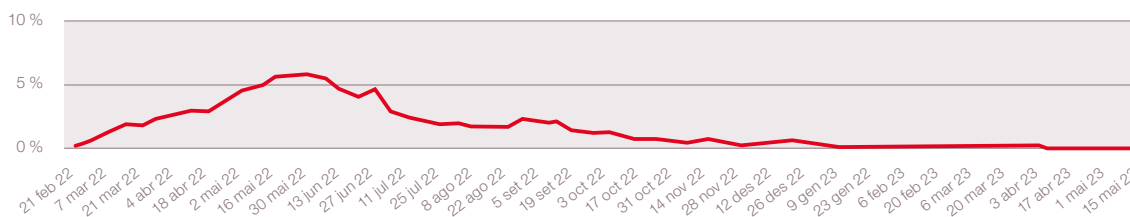
Evolució de les cerques de vols cap a Catalunya realitzades entre el 21 de febrer i el 15 de maig de 2022 des del mercat britànic.





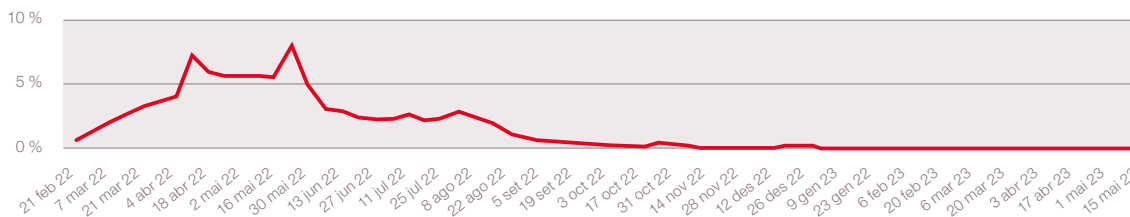
Mercat americà

Evolució de les cerques de vols cap a Catalunya realitzades entre el 21 de febrer i el 15 de maig de 2022 des del mercat americà.



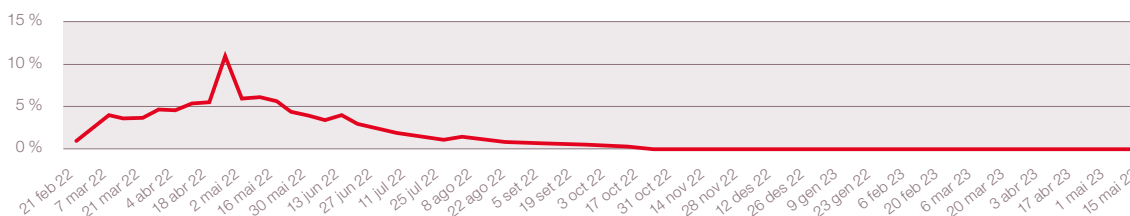
Mercat francès

Evolució de les cerques de vols cap a Catalunya realitzades entre el 21 de febrer i el 15 de maig de 2022 des del mercat francès.



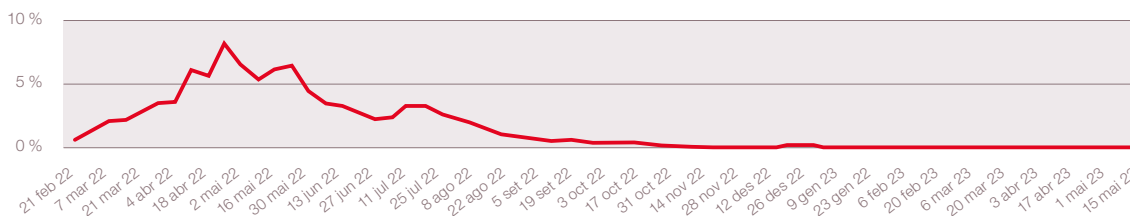
Mercat polonès

Evolució de les cerques de vols cap a Catalunya realitzades entre el 21 de febrer i el 15 de maig de 2022 des del mercat polonès.



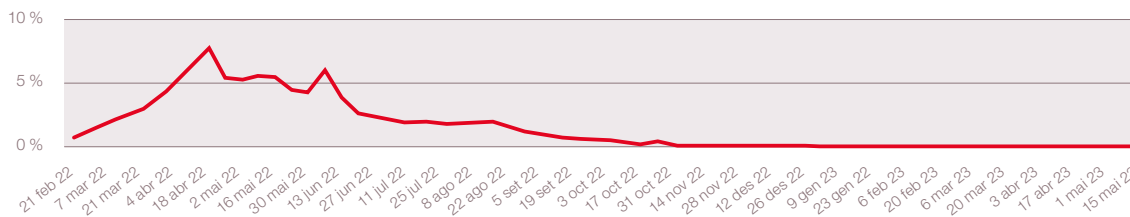
Mercat neerlandès

Evolució de les cerques de vols cap a Catalunya realitzades entre el 21 de febrer i el 15 de maig de 2022 des del mercat neerlandès.



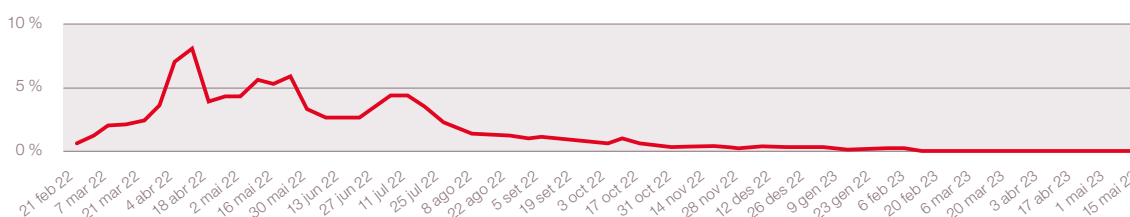
Mercat portuguès

Evolució de les cerques de vols cap a Catalunya realitzades entre el 21 de febrer i el 15 de maig de 2022 des del mercat portuguès.



Mercat danès

Evolució de les cerques de vols cap a Catalunya realitzades entre el 21 de febrer i el 15 de maig de 2022 des del mercat danès.



Font: ForwardKeys (maig de 2022)

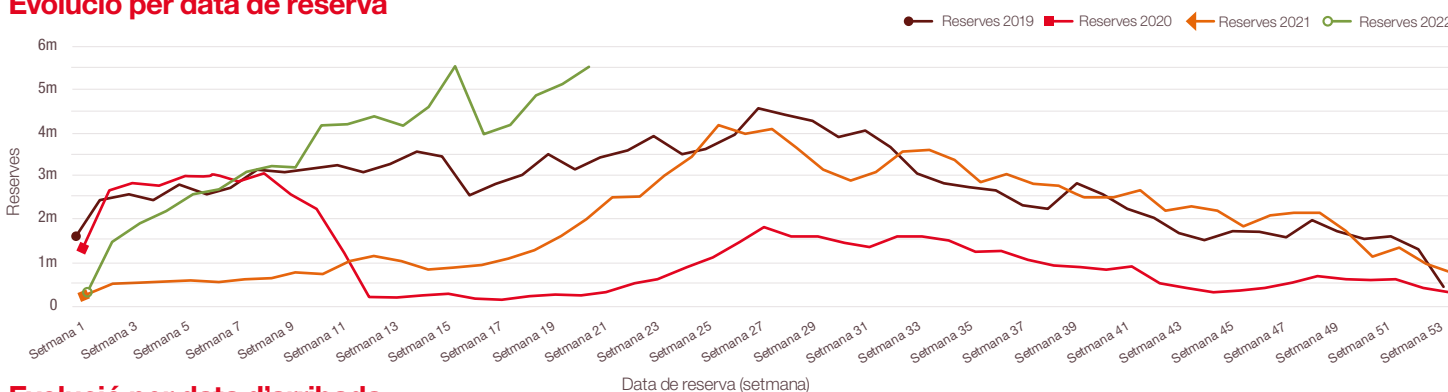


3. Activitat hotelera

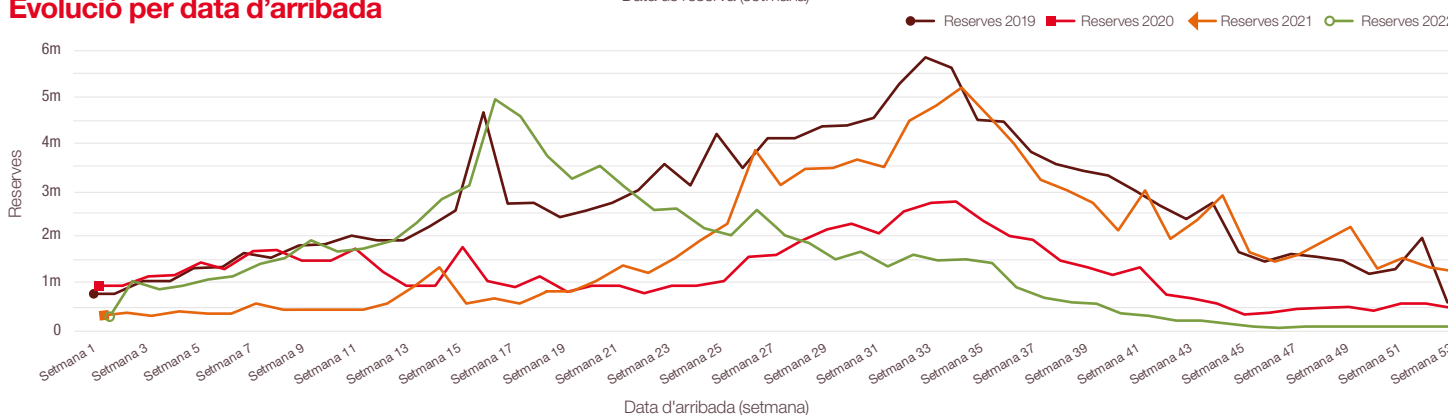
Dades de reserves i cancel·lacions hoteleres que mostren setmana rere setmana com es desenvoluparà la temporada.

3.1. Reserves i cancel·lacions hoteleres (2022 vs. 2021 vs. 2020 vs. 2019)

Evolució per data de reserva



Evolució per data d'arribada



Font: InsightsX for Destinations (maig 2022)

3.2. Ràtio de cancel·lacions 2022

Global
20,98%

vs. 2021
-0,8%

vs. 2020
-54,5%

vs. 2019
-17,9%

Font: InsightsX for Destinations (maig 2022)

3.3. Antelació reserva 2022

	2019	2020	2021	2022
Gener	30 dies	35 dies	21 dies	21 dies
Febrer	33 dies	37 dies	32 dies	21 dies
Març	36 dies	52 dies	29 dies	21 dies
Abril	44 dies	92 dies	48 dies	33 dies
Maig	52 dies	129 dies	40 dies	35 dies
Juny	54 dies	119 dies	29 dies	-
Juliol	55 dies	76 dies	30 dies	-
Agost	56 dies	70 dies	36 dies	-
Setembre	61 dies	76 dies	34 dies	-
Octubre	52 dies	73 dies	30 dies	-
Novembre	41 dies	42 dies	17 dies	-
Desembre	43 dies	36 dies	29 dies	-

4. Els viatges dels francesos

Els turistes francesos tenen predisposició per tornar a viatjar i Catalunya té una posició privilegiada per a rebre'ls.

4.1. Mercat emissor francès



El mercat emissor francès és el **primer mercat internacional** per Catalunya (1,8M l'any 2021).



Catalunya és la **destinació estrangera preferida** dels francesos

4.2. Regions d'origen

Principals regions emissores franceses cap a Catalunya:



4.3. Tendències



Vacances actives impulsades per totes les generacions



Vacances a la platja i viatges per carretera



Vacances sensibles a la sostenibilitat



Previsió d'estades més llargues però pressupost inferior a 2021

4.4. Perspectives i expectatives estiu



Posicionament **fronterer privilegiat**



Alta intenció de viatge a l'**estranger**



Els països més demandats pels francesos aquest estiu són: **Espanya, Grècia, Itàlia, Tunísia i Marroc**



Increment de vendes de viatges (+18% respecte a 2019)

Font: Elaboració pròpia CPT França

5. Indústria de reunions. Mercat francès

5.1. Recuperació



El març de 2022 l'activitat va recuperar tres quartes parts del seu nivell de 2019



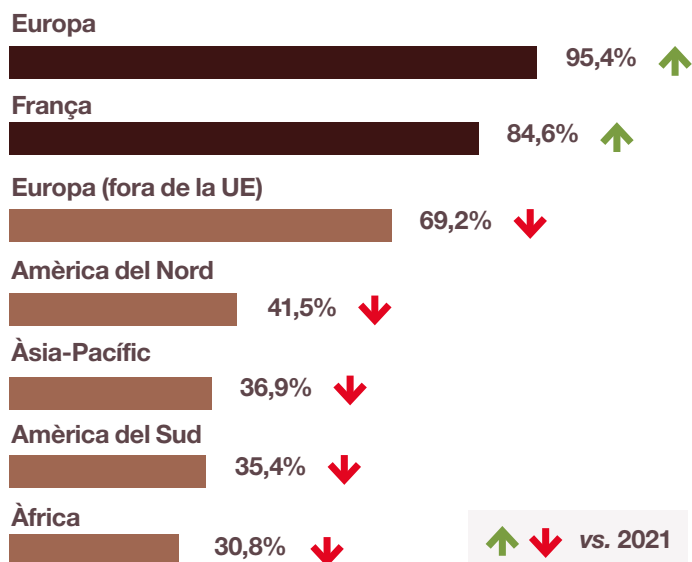
El volum de viatges de negocis es preveu que augmenti aquest 2022



Es preveu un fort retorn dels esdeveniments empresarials a l'estranger

5.2. Destinacions

Destinacions dels compradors francesos de MICE el 2022:



5.3. Motius per triar la destinació



La qualitat de l'oferta i de la DMC



Les condicions d'entrada a la destinació



Les infraestructures locals i el pressupost



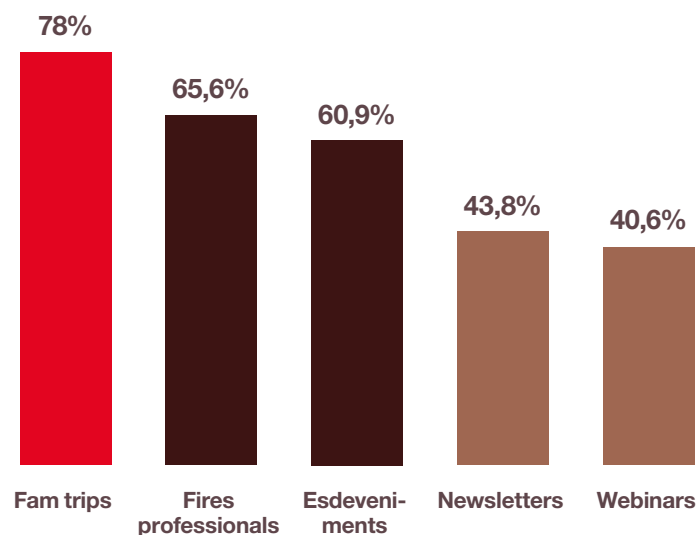
Els atractius i la fàcil accessibilitat de la destinació



La sostenibilitat. La qüestió mediambiental és una prioritat per a la majoria dels planificadors d'esdeveniments el 2022

5.4. Captació dels compradors

Accions de màrqueting preferides pels compradors per conèixer noves destinacions:



Font: TendenceNomand Mediawork

6. Turisme LGBTI+

Els principals mercats emissors són Austràlia, Canadà, Alemanya, Estats Units i Regne Unit.

6.1. Potencial del mercat LGBTI+

El 16% de la població a escala global es declara membre del col·lectiu LGBTI+:

15% al Regne Unit	11% a Alemanya
13% a França	10% a Espanya
13% als Països Baixos	9% a Polònia
13% als Estats Units	9% a Itàlia
12% a Suècia	

Espanya se situa en tercer lloc en el rànquing de països més segurs per als turistes.

Font: IPSOS. Lgbt+ pride 2021 global survey (enquesta realitzada a 27 països)

6.2. Principals aspectes que influeixen a l'hora de viatjar



Legislació
(no discriminació,
prohibicions,
matrimoni)



Actes de violència
(seguretat)



Desenvolupament
polític



Acceptació social



Adopció



Lleis i drets pel
col·lectiu trans

Font: Spartacus

6.3. Viatges LGBTI+

3,1 viatges de vacances o d'oci a l'any.

Predominen les visites a familiars i amics

1,5 viatges de negocis a l'any

Mitjana de **4 vols l'any**

Estada **mitjana d'11 nits** (vacacional)

Interès per **petites poblacions**

Alta estacionalitat (de juliol a octubre)

Font: Community Marketing & Insights 2019

6.4. Tendències



Forta intenció
de viatjar



Interès per grans ciutats
i zones de platja



Desplaçaments propers al lloc
de residència



Preferències d'allotjament:
hotels i cases de familiars i amics



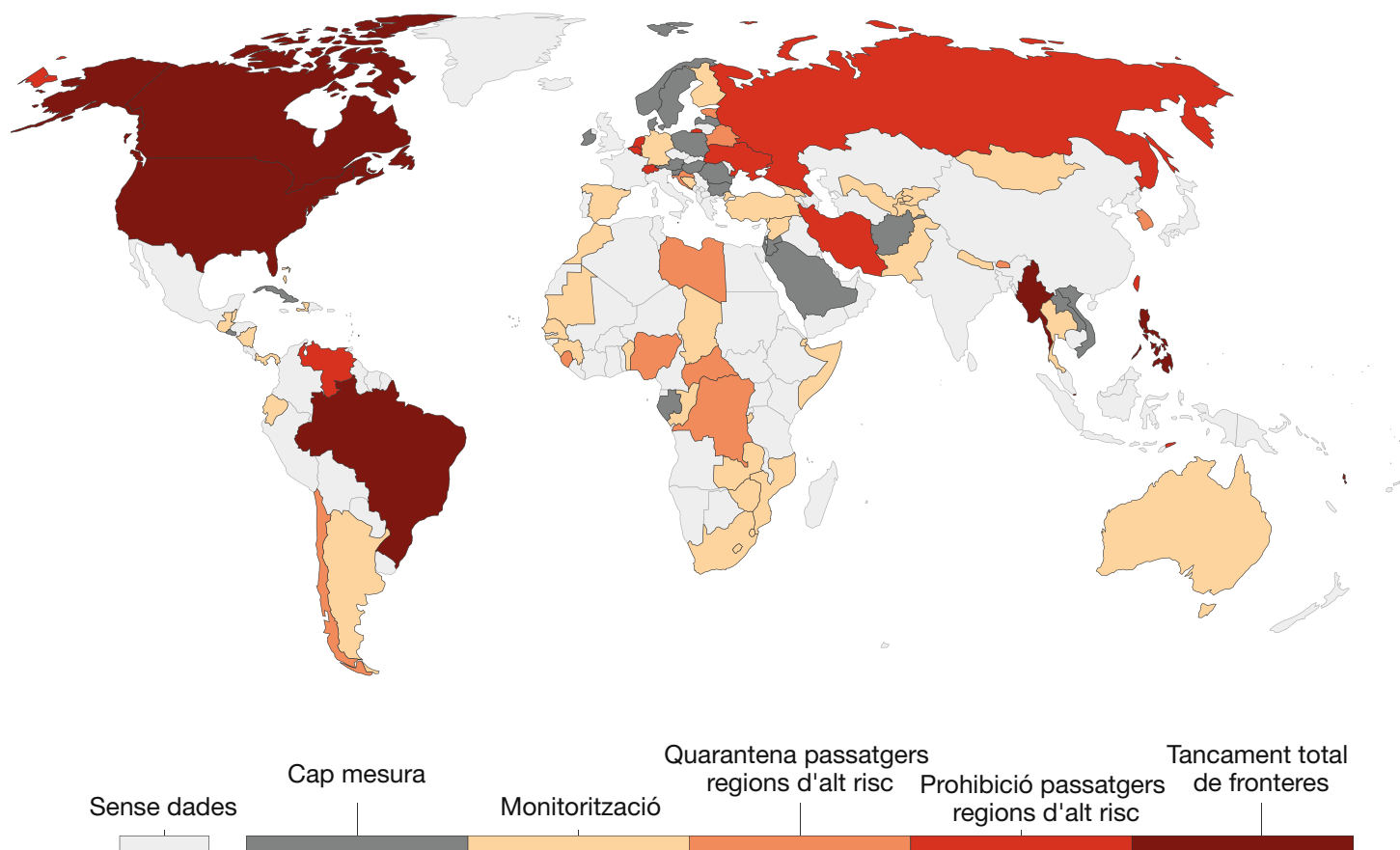
El factor aire lliure pren
molta importància

Font: Community Marketing & Insights 2019

7. Mesures vigents

La reobertura i lliure circulació per la UE està condicionada a les mesures vigents a cada país, incloses les relatives a quarantenes, proves per als viatges i certificat covid digital. La informació actualitzada es troba al [web oficial de la Unió Europea](#). Aquí trobareu informació de la [IATA](#).

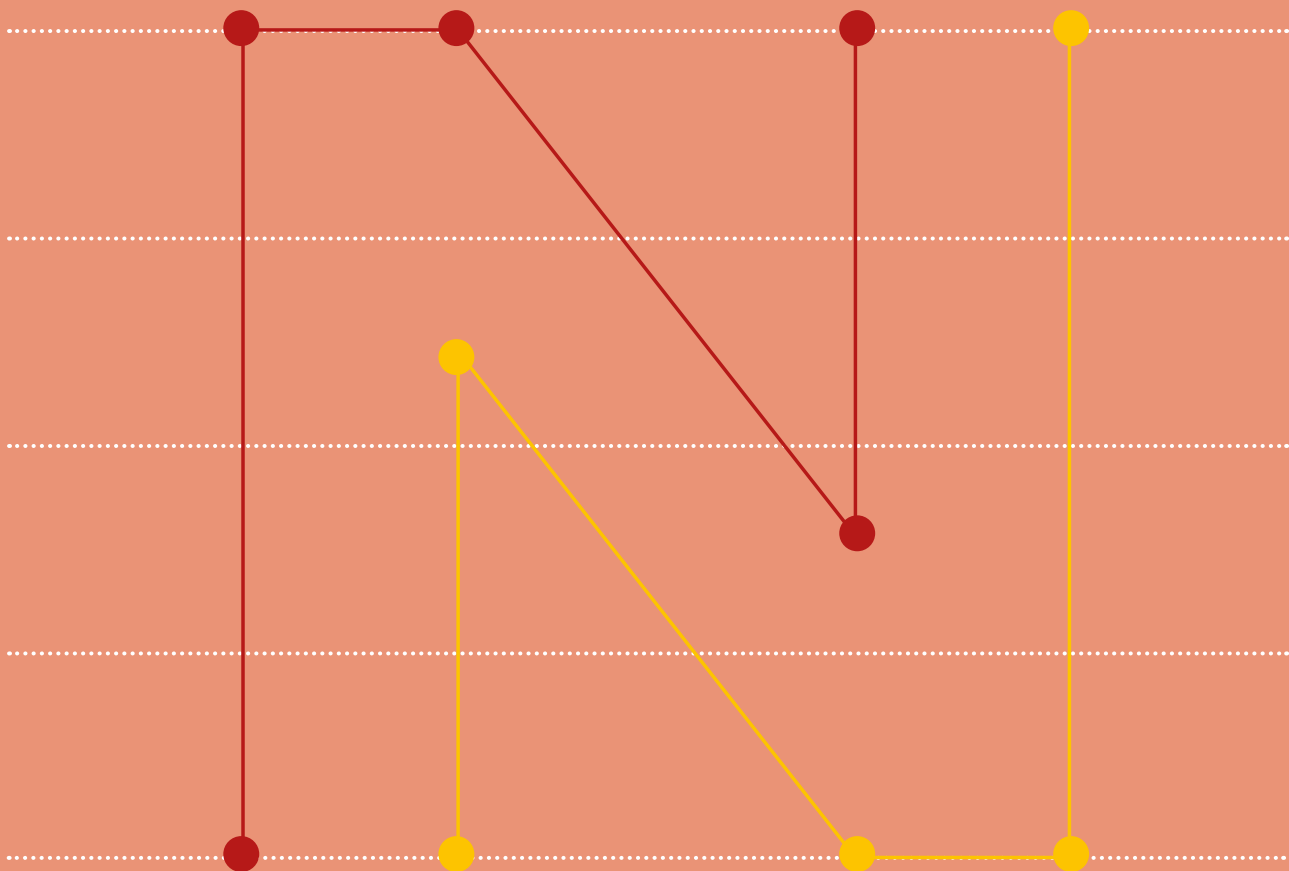
7.1. Mapa de restriccions



Representació de les polítiques governamentals sobre restriccions als controls de viatges internacionals.

Font: Oxford COVID-19 Government Response Tracker, Blavatnik School of Government, University of Oxford. Data de consulta: 30/05/2022.

Taula numèrica de la representació de les polítiques governamentals sobre restriccions als controls de viatges internacionals.



act.gencat.cat
catalunya.com