

# Novetats Intel·litur

## Indicadors clau de l'activitat turística Setembre 2021

# Novetats Intel·litur

## Indicadors clau de l'activitat turística

Setembre de 2021

“El turisme de proximitat és el que ha tingut més impacte en la destinació aquests mesos d'estiu.”

### 0. Continguts



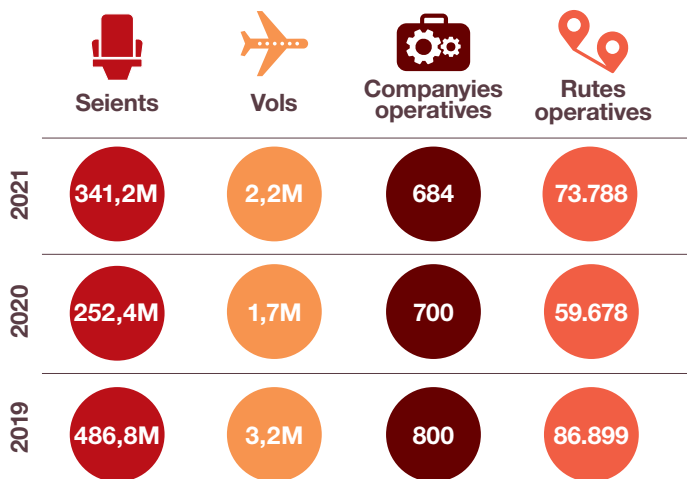
Us fem arribar els principals indicadors d'activitat turística que es poden obtenir en les actuals circumstàncies: fent seguiment des de les oficines a l'exterior de l'ACT i obtenint informació a partir de dades massives (*big data*).  
Recordeu que en aquest [enllaç](#) trobareu també informació actualitzada per als professionals del sector turístic.



## 1. Transports. Operativa de vols setembre

### Dades globals de freqüència i capacitat

Global del mes de setembre respecte al mateix mes dels anys 2020 i 2019.

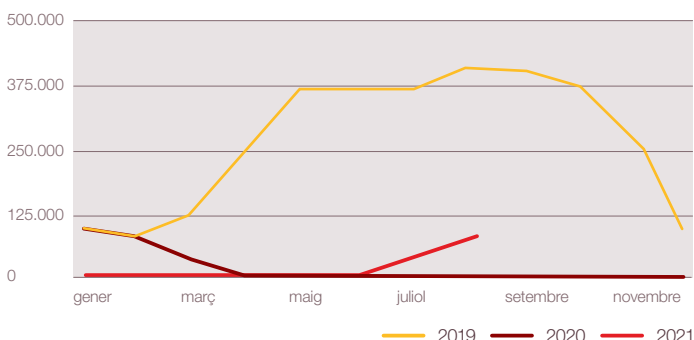


La capacitat a escala global continua creixent, cosa que significa que les companyies van afegint seients a les seves programacions, setmana rere setmana.

Font: Cirium

## 1.1. Trànsit marítim

Classificació del passatge	2019	2020	2021	Dif 21/19
gener	94.262	91.686	0	-100,00%
febrer	81.022	76.853	0	-100,00%
març	129.666	30.008	0	-100,00%
abril	247.989	295	0	-100,00%
maig	362.020	0	0	-100,00%
juny	361.663	0	2.850	-99,21%
juliol	358.760	0	39.560	-88,97%
agost	400.914	0	71.562	-82,15%
setembre	396.341	0		
octubre	377.660	0		
novembre	251.668	0		
desembre	76.013	0		
<b>Total</b>	<b>3.137.978</b>	<b>198.842</b>		



Font: Port de Barcelona

## 1.2. Trànsit mes de setembre Aeroport de Barcelona

### Vols


	Àsia	Amèrica Llatina	Nord-amèrica	Àfrica	Orient Mitjà	Intercontinental (OAG/CAPA)	Europa (inclòs domèstic) (OAG/CAPA)	Total capacitat (OAG)
16.9.2019	140	128	520	440	309	1.537	13.767	15.304
16.9.2021	13	16	138	346	167	680	8.773	9.453
%	-91%	-88%	-73%	-21%	-46%	-56%	-36%	-38%

### Seients

	Àsia	Amèrica Llatina	Nord-amèrica	Àfrica	Orient Mitjà	Intercontinental (OAG/CAPA)	Europa (inclòs domèstic) (OAG/CAPA)	Total capacitat (OAG)
16.9.2019	35.026	32.452	146.155	74.424	96.515	384.572	2.544.472	2.929.044
17.9.2021	3.289	4.138	35.226	61.284	42.230	146.167	1.653.442	1.799.609
%	-91%	-87%	-76%	-17%	-56%	-62%	-35%	-38%

Font: Cirium

## 1.3. Connexions



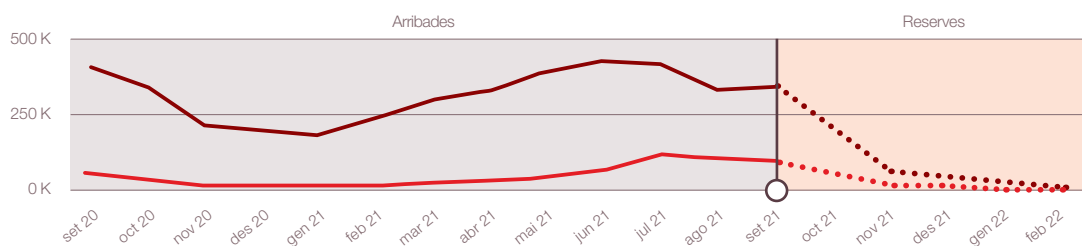
En aquest [enllaç](#) trobareu el quadre amb les connexions aèries elaborat per les oficines de l'ACT a l'exterior.



## 2. Arribades i reserves de vols

### 2.1. Evolució d'arribades i reserves de vols per viatjar a Catalunya

**Evolució de les arribades previstes per als propers cinc mesos a partir de les reserves de vols.**



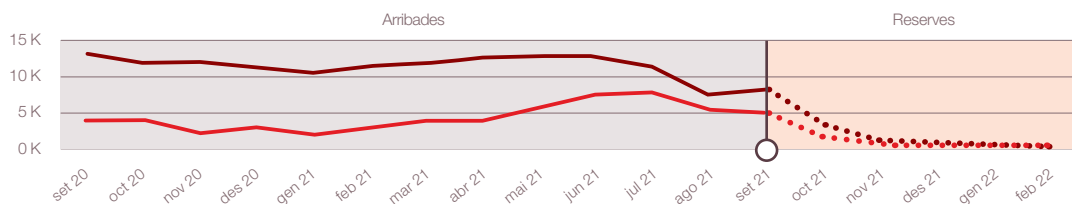
— Període actual  
— Període prepanandèmic

Font: ForwardKeys (setembre de 2021)

### 2.2. Evolució d'arribades i reserves de vols per viatjar a Catalunya segons origen

#### Mercat espanyol

Evolució de les arribades previstes per als propers cinc mesos a partir de les reserves de vols des del mercat espanyol.

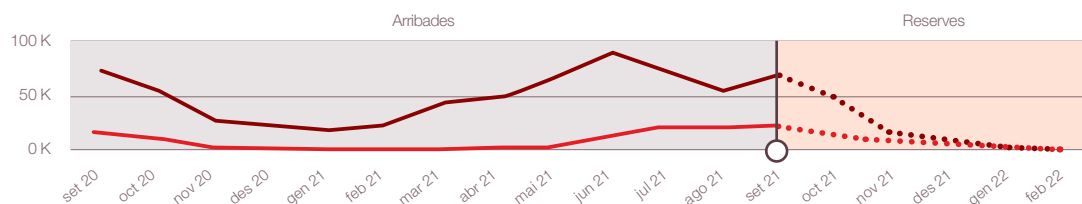


— Període actual  
— Període prepanandèmic

Font: ForwardKeys (setembre de 2021)

#### Mercat nord-americà

Evolució de les arribades previstes per als propers cinc mesos a partir de les reserves de vols des del mercat nord-americà.

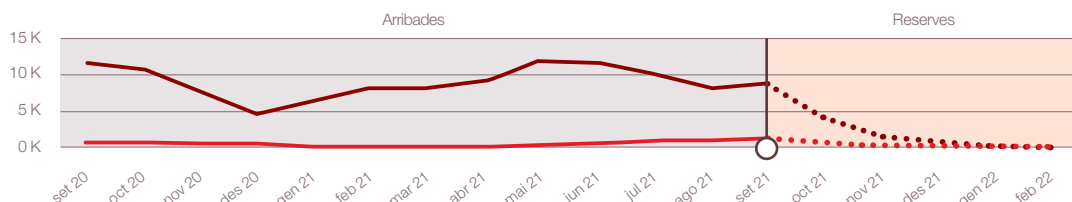


— Període actual  
— Període prepanandèmic

Font: ForwardKeys (setembre de 2021)

#### Mercat britànic

Evolució de les arribades previstes per als propers cinc mesos a partir de les reserves de vols des del mercat britànic.

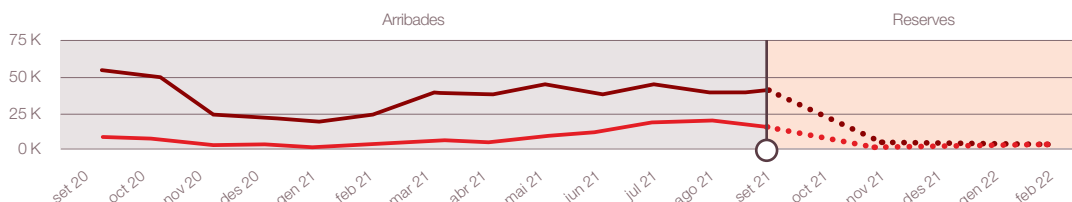


— Període actual  
— Període prepanandèmic

Font: ForwardKeys (setembre de 2021)

#### Mercat alemany

Evolució de les arribades previstes per als propers cinc mesos a partir de les reserves de vols des del mercat alemany.



— Període actual  
— Període prepanandèmic

Font: ForwardKeys (setembre de 2021)



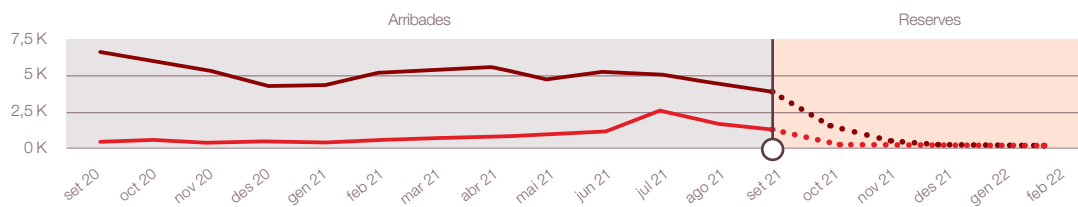
## 2.2. Evolució d'arribades i reserves de vols per viatjar a Catalunya segons origen

### Mercat italià

Evolució de les arribades previstes per als propers cinc mesos a partir de les reserves de vols des del mercat italià.

— Període actual  
— Període prepandèmic

Font: ForwardKeys (setembre de 2021)

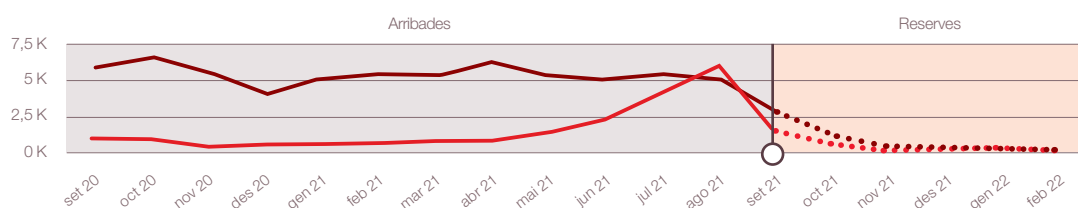


### Mercat francès

Evolució de les arribades previstes per als propers cinc mesos a partir de les reserves de vols des del mercat francès.

— Període actual  
— Període prepandèmic

Font: ForwardKeys (setembre de 2021)

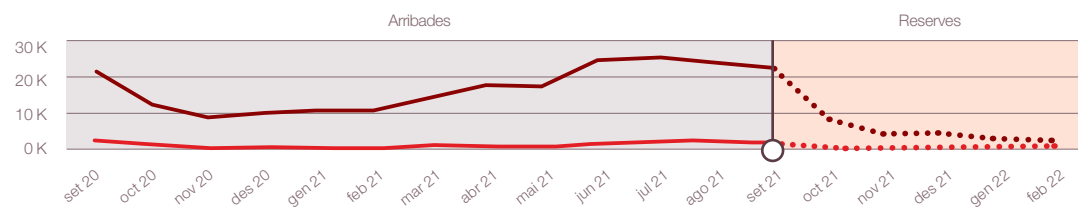


### Mercat rus

Evolució de les arribades previstes per als propers cinc mesos a partir de les reserves de vols des del mercat rus.

— Període actual  
— Període prepandèmic

Font: ForwardKeys (setembre de 2021)

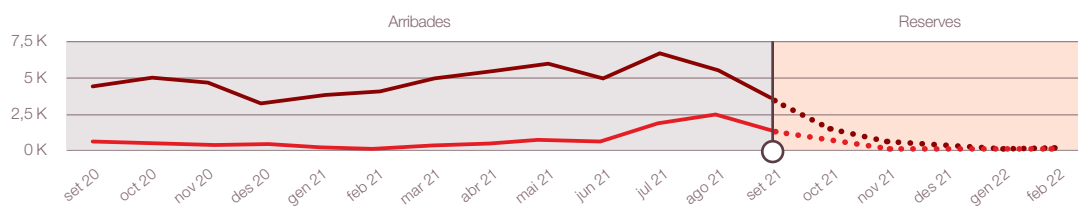


### Mercat neerlandès

Evolució de les arribades previstes per als propers cinc mesos a partir de les reserves de vols des del mercat neerlandès.

— Període actual  
— Període prepandèmic

Font: ForwardKeys (setembre de 2021)

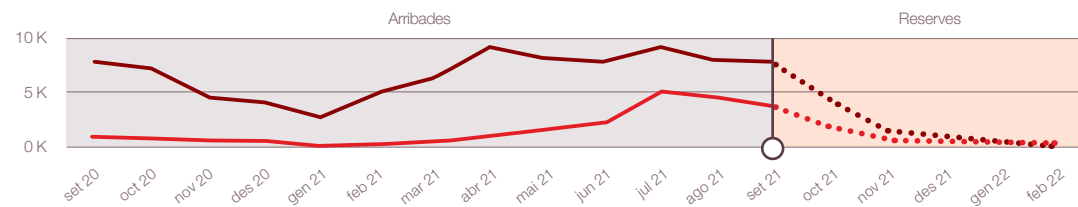


### Mercat belga

Evolució de les arribades previstes per als propers cinc mesos a partir de les reserves de vols des del mercat belga.

— Període actual  
— Període prepandèmic

Font: ForwardKeys (setembre de 2021)

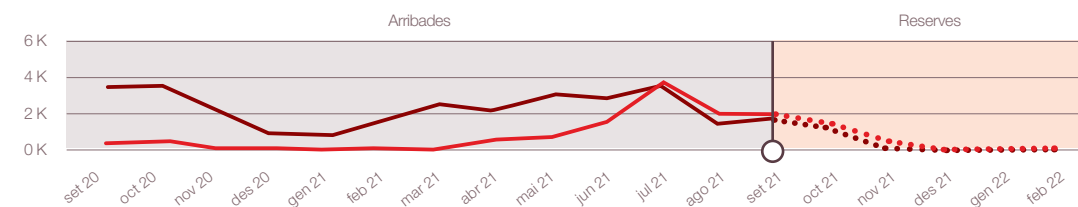


### Mercat suec

Evolució de les arribades previstes per als propers cinc mesos a partir de les reserves de vols des del mercat suec.

— Període actual  
— Període prepandèmic

Font: ForwardKeys (setembre de 2021)



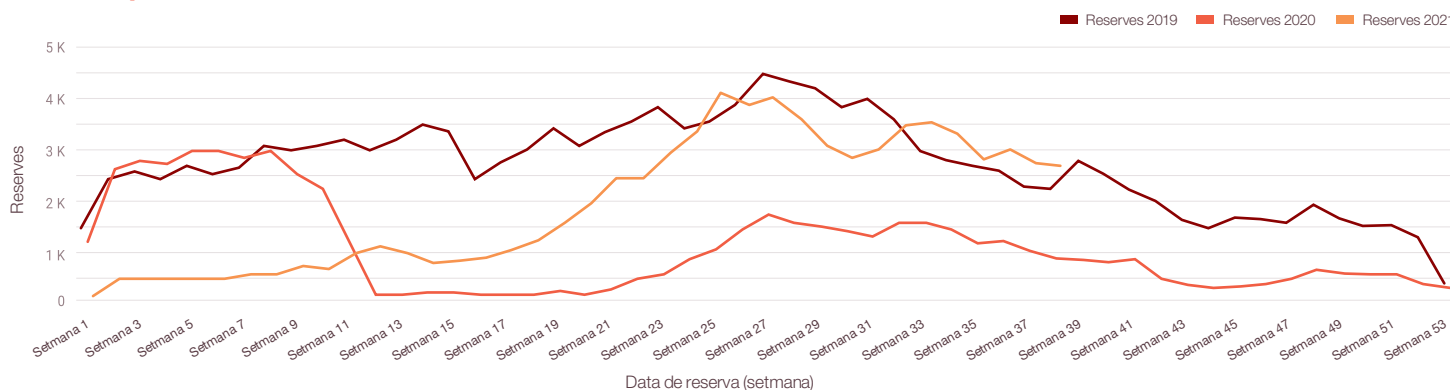


### 3. Activitat hotelera

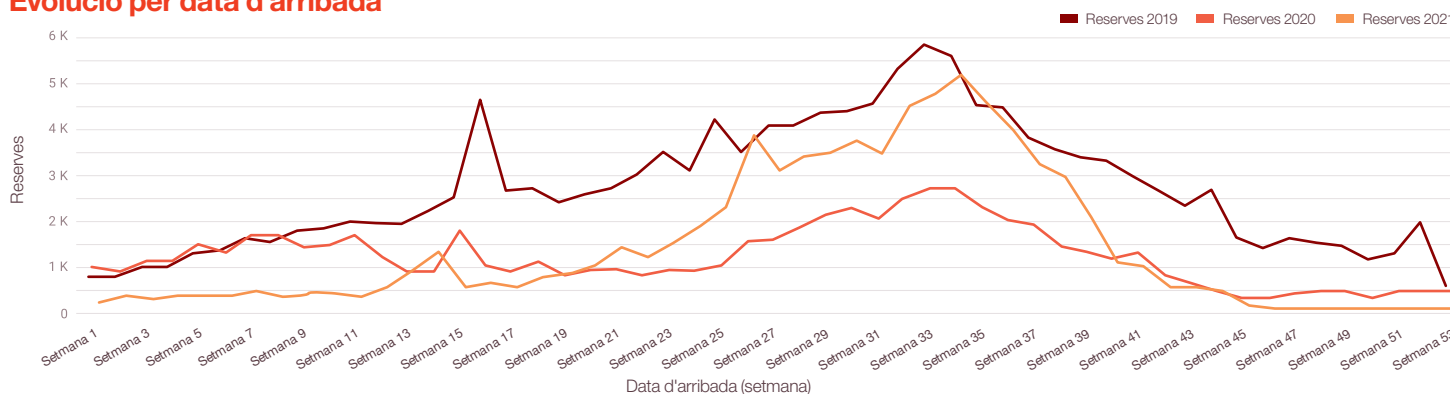
Les dades de reserves i cancel·lacions hoteleres permeten entendre la tendència en viatges dels turistes. La comparativa ens ajuda a veure la recuperació.

#### 3.1. Reserves i cancel·lacions hoteleres (2021 vs. 2020 vs. 2019)

##### Evolució per data de reserva



##### Evolució per data d'arribada



Font: InsightsX for Destinations. 20.09.2021

#### 3.2. Ràtio de cancel·lacions 2021

**Global**  
**27,21%**

vs. 2019 **+29,6%** vs. 2020 **-41%**

Mes	2021	vs. 2019	vs. 2020
Gener	26,73%	+52,9%	+43,8%
Febrer	24,89%	+42%	+26,3%
Març	23,12%	+24,1%	-52,6%
Abril	34,70%	+66,3%	-58,6%
Maig	26,37%	+31,7%	-68,9%
Juny	24,58%	+12,8%	-64,5%

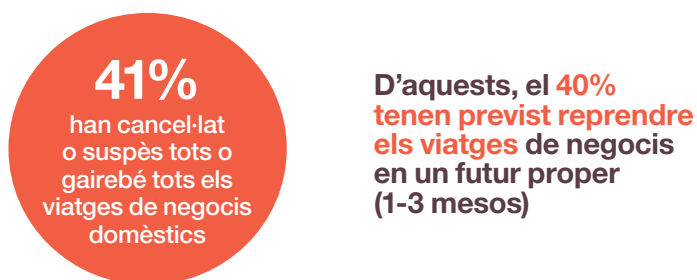
Mes	2021	vs. 2019	vs. 2020
Juliol	29,33%	+27%	-37,2%
Agost	27,37%	+23,2%	-37,8%
Setembre	25,90%	+19,9%	-33,8%
Octubre	27,44%	+26,7%	-32,8%
Novembre	28,34%	+39,2%	-1,3%
Desembre	22,75%	+10,5%	-27,1%

Font: InsightsX for Destinations. 20.09.2021

## 4. Turisme de reunions. Valoració dels esdeveniments híbrids

Les bones xifres de recuperació per a Barcelona de cara a la tardor ens porten a ser optimistes tot i que a escala global el turisme de reunions se'n ressent moltíssim. Presentem dades de la darrera enquesta de la GBTA.

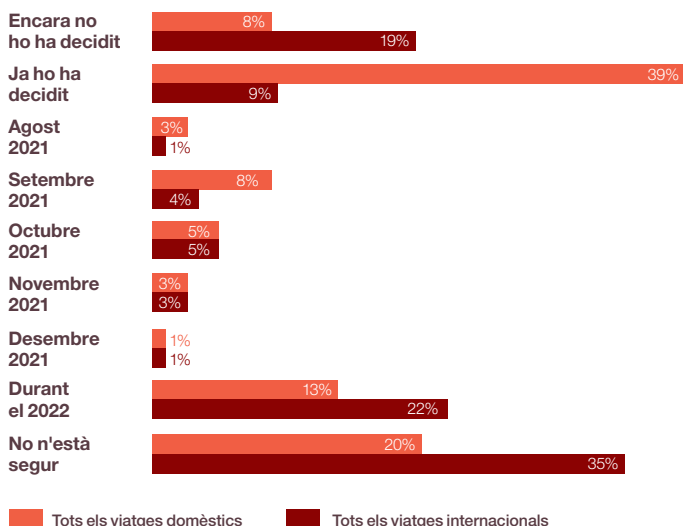
### 4.1. Estat de la situació



Font: GBTA

### 4.2. Temporalitat de la represa

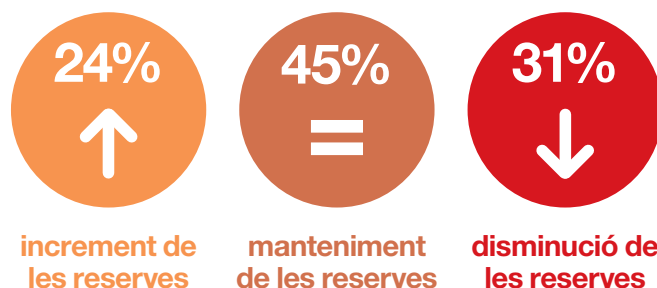
Quan tenen previst les empreses reprendre els viatges de negocis?



Font: GBTA

### 4.3. Reserves

Com s'han comportat les reserves de turisme de negocis darrerament? \*

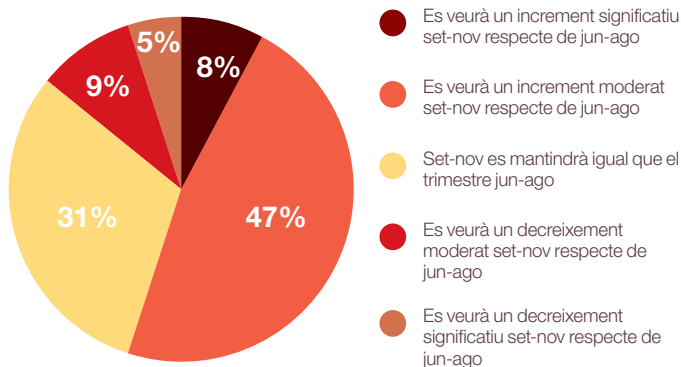


\* Pregunta feta a companyies aèries, cadenes hoteleres, propietaris d'hotels, TMC o companyies de transport.

Font: GBTA

### 4.4. Optimisme en el sector

Malgrat que les dades de la pandèmia són relativament bones, el sector afronta la tardor amb optimisme.



Font: GBTA

## 5. Reputació online

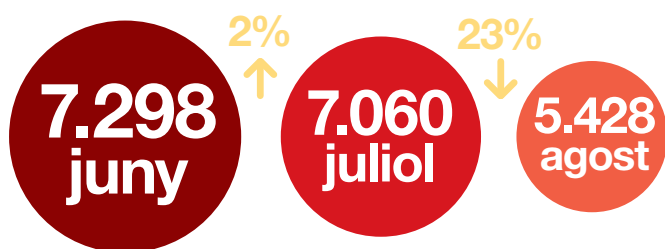
Barcelona lidera el rànquing de mencions, seguida de Iluny per la Costa Brava i les altres tres capitals catalanes.

### 5.1. Volum de mencions i abast per a Catalunya (per milió de visitants)

Abast per 1M de visitants:



Volum de mencions per 1M de visitants:



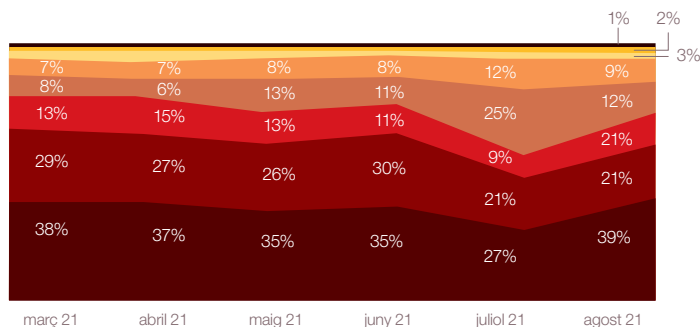
Mercats coberts: BEL, DEU, ESP, FRA, GBR, ITA, NLD, USA.

Font: Nethodology

### 5.2. Conversa digital per mercat emissor

Catalunya

■ Espanya  
■ Estats Units  
■ Alemanya  
■ Gran Bretanya  
■ França  
■ Països Baixos  
■ Itàlia  
■ Bèlgica



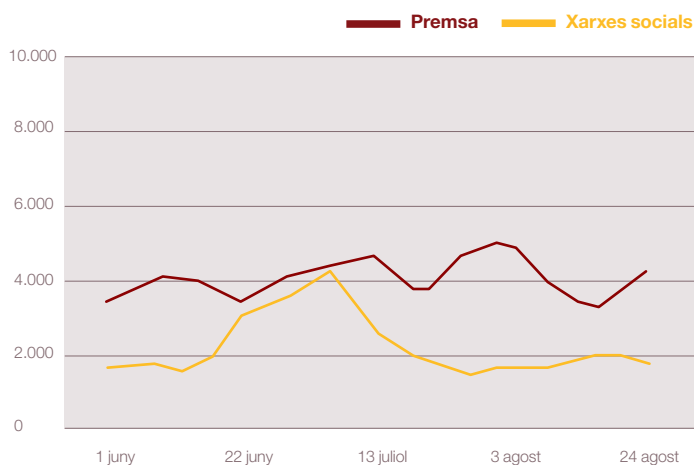
Les dades d'Espanya corresponen a comentaris realitzats per ciutadans de la resta de l'estat Espanyol.

Base: 92.687 mencions.

Mercats coberts: BEL, DEU, ESP, FRA, GBR, ITA, NLD, USA.

Font: Nethodology


### 5.3. Volum de les mencions de Catalunya per fonts



Dades agregades en períodes setmanals.

Font: Nethodology

### 5.4. Tipus de turisme més esmentat per a Catalunya (elecció múltiple)



Basat en la codificació manual de 5.200 mencions.

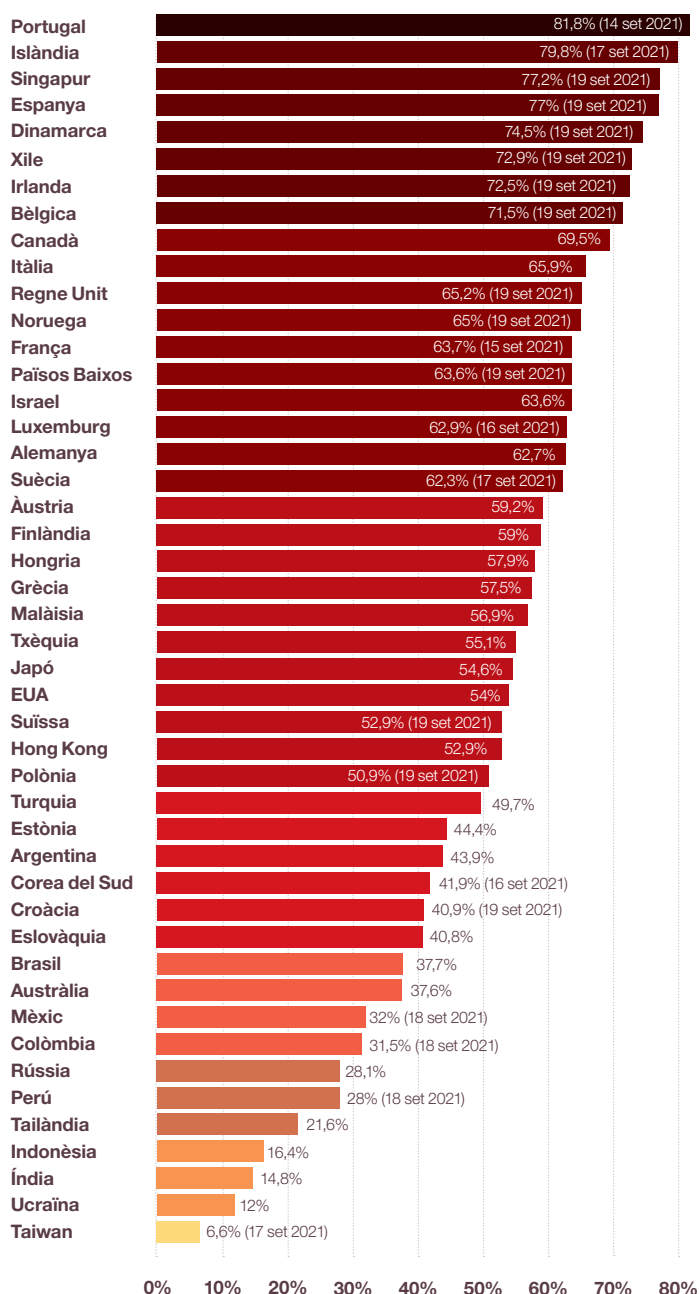
Font: Nethodology



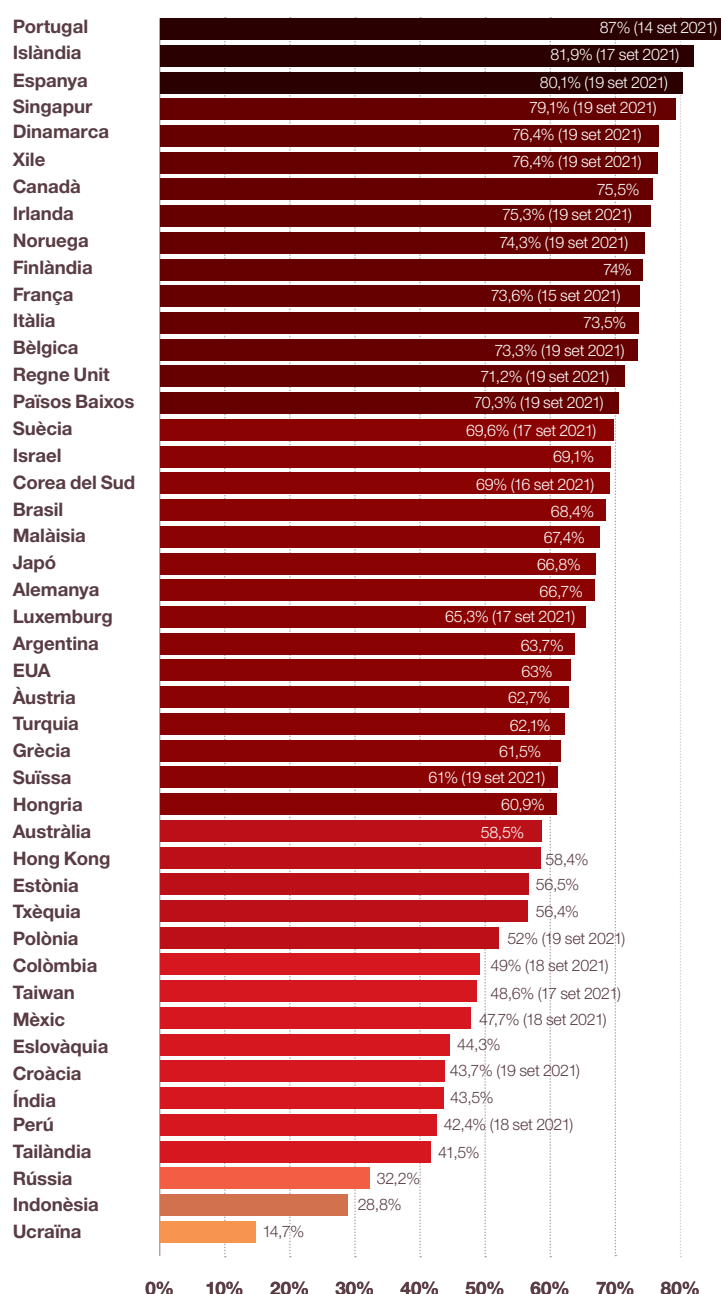
## 6. Mesures vigents i estat de les vacunacions

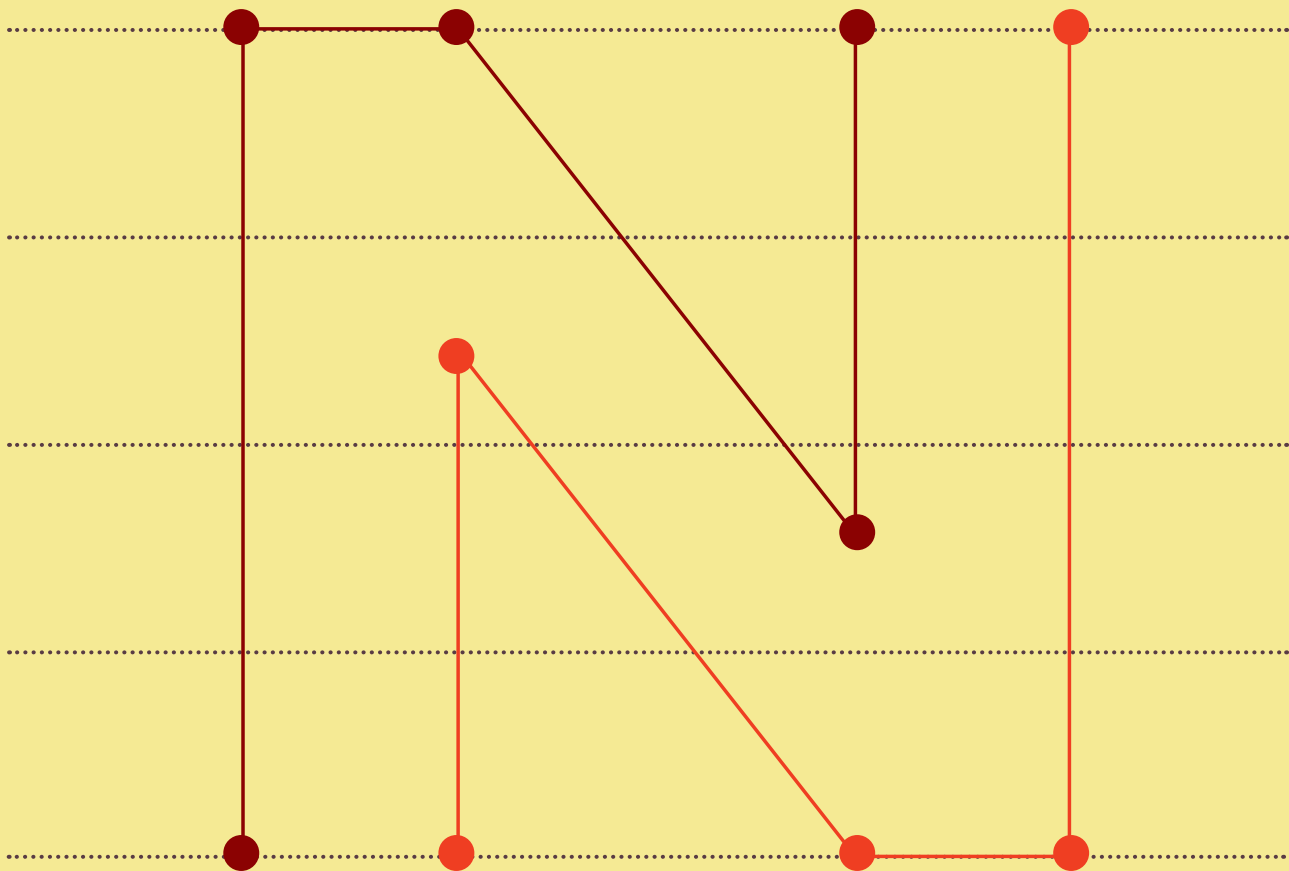
La reobertura i lliure circulació per la UE està condicionada a les mesures vigents a cada país, incloses les relatives a quarantenes, proves per als viatges i certificat covid digital. La informació actualitzada es troba al [web oficial de la Unió Europea](#). També trobareu informació en aquest [enllaç](#) de la IATA.

### 6.1. Població que ha rebut la vacuna completa



### 6.2. Població que ha rebut almenys una dosi de la vacuna





act.gencat.cat  
catalunya.com