

Novetats Intel·litur

Indicadors clau de l'activitat turística Maig 2021

Novetats Intel·litur

Indicadors clau de l'activitat turística

Maig de 2021

L'avís del Govern espanyol de canvis en les restriccions per al proper 7 de juny serà el punt d'inflexió per a la represa de l'activitat.

0. Continguts



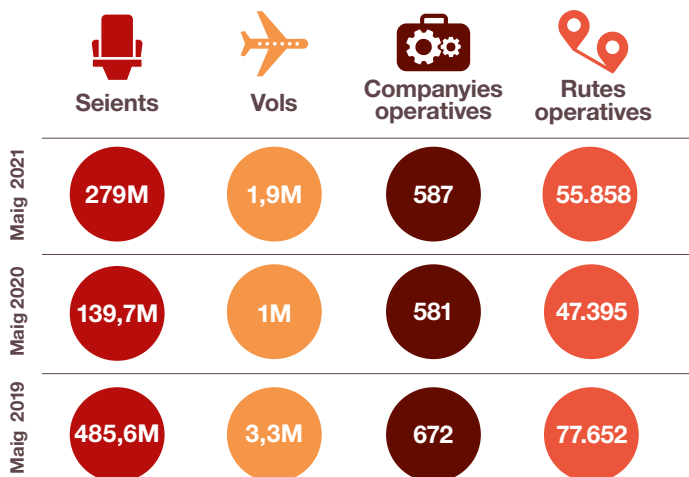
Us fem arribar els principals indicadors d'activitat turística que es poden obtenir en les actuals circumstàncies: fent seguiment des de les oficines a l'exterior de l'ACT i obtenint informació a partir de dades massives (*big data*).
Recordeu que en aquest [enllaç](#) trobareu també informació actualitzada per als professionals del sector turístic.



1. Transports. Operativa de vols

Dades globals de freqüència i capacitat

Global del mes de maig respecte al mateix mes dels anys 2020 i 2019.



El 80% dels mercats internacionals encara no han assolit la capacitat d'abans de la pandèmia.

Font: Cirium

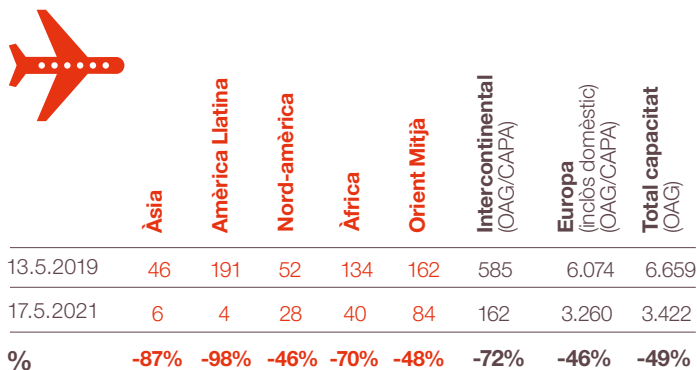
1.1. Trànsit marítim

Companyia	Data prevista represa activitat
AIDA Cruises	Restablert el 20 de març 2021
Azamara Club Cruises	28 d'agost 2021
Carnival Cruise Line	3 de juliol 2021
Celebrity Cruises	1 de juliol 2021
Club Med Cruises	6 de setembre 2021
Costa Cruises	Restablert l'1 de maig 2021
Crystal Cruises	3 de juliol 2021
Cunard Line	28 d'agost 2021
Disney Cruise Line	15 de juliol 2021
Fred Olsen	1 de juliol 2021
Hapag Lloyd Cruises	Restablert el 4 de desembre 2020
Holland America Line	1 d'agost 2021
MSC Cruise	Restablert el 24 de gener 2021
Norwegian Cruise Line	25 de juliol 2021
Oceania Cruises	29 d'agost 2021
P&O Cruises UK	27 de juny 2021
Paul Gauguin Cruises	28 d'agost 2021
Phoenix Reisen	9 de juliol 2021
Princess Cruises	31 de juliol 2021
Regent Seven Seas Cruises	11 de setembre 2021
Royal Caribbean Cruises	Restablert l'1 de desembre 2020
Saga	2 d'agost 2021
Seabourn	3 de juliol 2021
SeaDream	16 de juny 2021
Silverseas	18 de juny 2021
Star Clippers	3 d'agost 2021
TUI	Restablert el 24 de juliol 2020
Viking Ocean Cruises	maig/juliol 2021
Windstar Cruises	19 de juny 2021

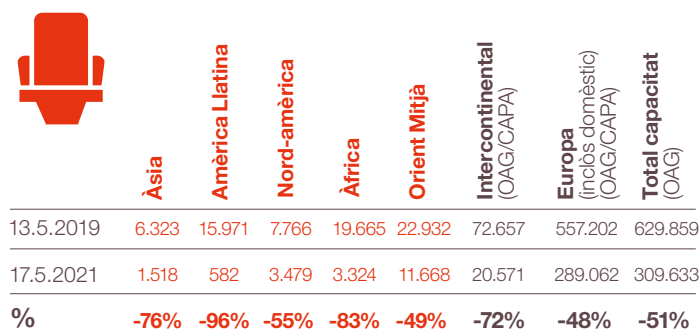
Font: MedPorts a data 20 de maig de 2021

1.2. Trànsit mes de maig Aeroport de Barcelona

Vols




Seients



Font: CAPA

1.3. Connexions



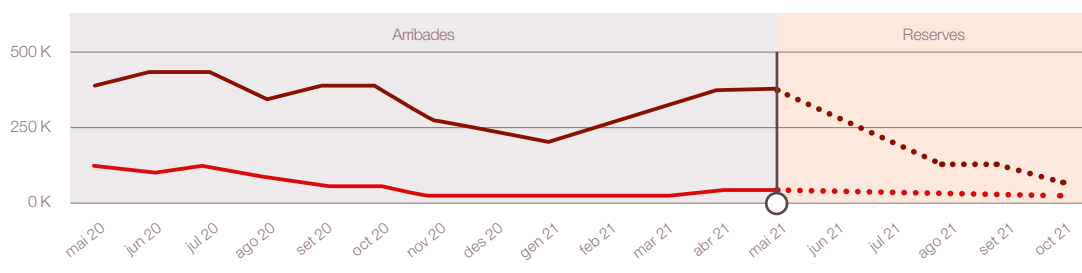
En aquest [enllaç](#) trobareu el quadre amb les connexions aèries, terrestres i marítimes elaborat per les oficines de l'ACT a l'exterior.



2. Arribades i reserves de vols

2.1. Evolució d'arribades i reserves de vols per viatjar a Catalunya

Evolució de les arribades previstes per als propers cinc mesos a partir de les reserves de vols.



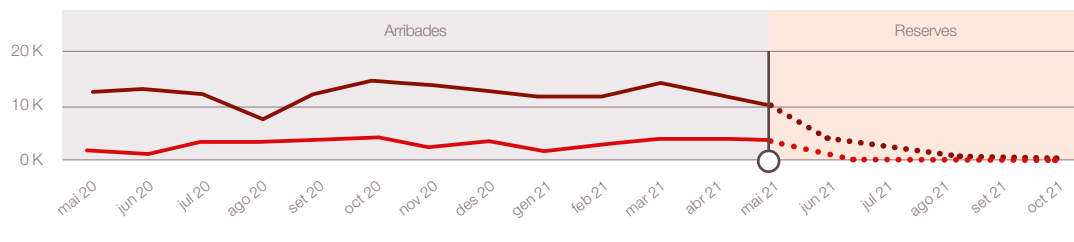
— Període actual
 — Període pre-pandèmic

Font: ForwardKeys (maig de 2021)

2.2. Evolució d'arribades i reserves de vols per viatjar a Catalunya segons origen

Mercat espanyol

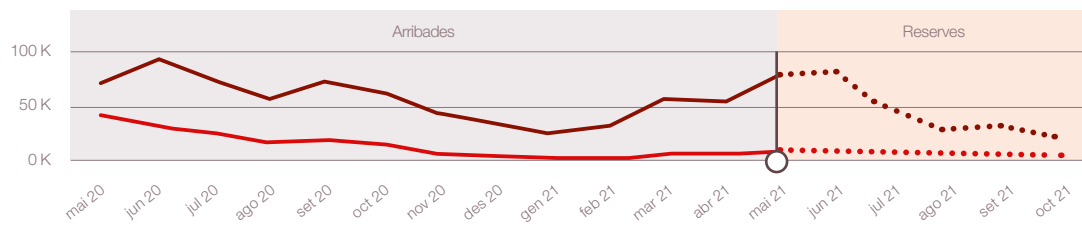
Evolució de les arribades previstes per als propers cinc mesos a partir de les reserves de vols des del mercat espanyol.



— Període actual
 — Període pre-pandèmic

Mercat nord-americà

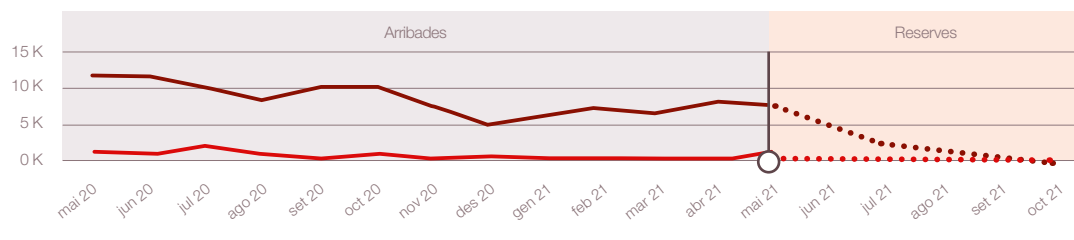
Evolució de les arribades previstes per als propers cinc mesos a partir de les reserves de vols des del mercat nord-americà.



— Període actual
 — Període pre-pandèmic

Mercat britànic

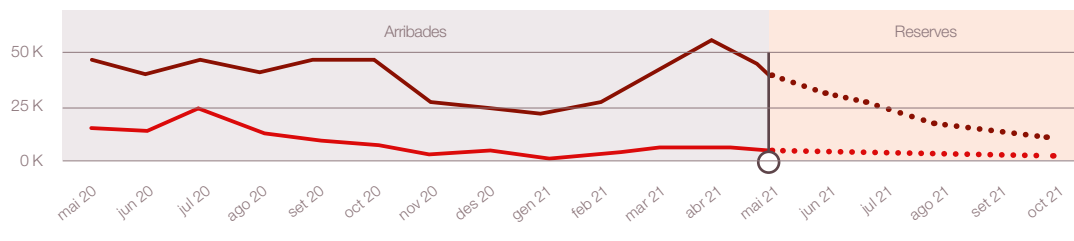
Evolució de les arribades previstes per als propers cinc mesos a partir de les reserves de vols des del mercat britànic.



— Període actual
 — Període pre-pandèmic

Mercat alemany

Evolució de les arribades previstes per als propers cinc mesos a partir de les reserves de vols des del mercat alemany.



— Període actual
 — Període pre-pandèmic

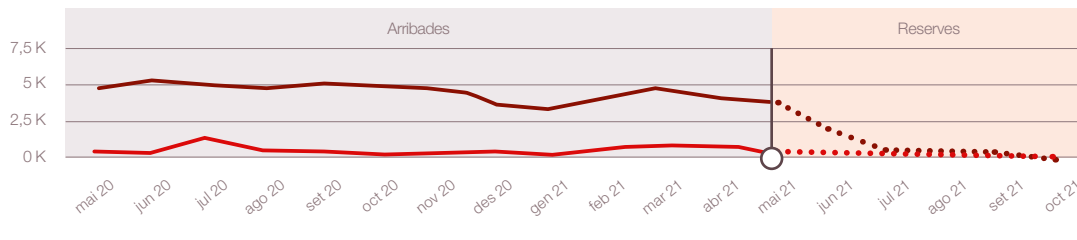
Font: ForwardKeys (maig de 2021)



2.2. Evolució d'arribades i reserves de vols per viatjar a Catalunya segons origen

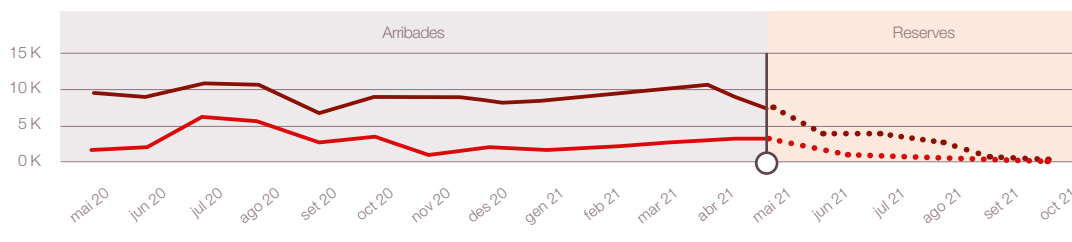
Mercat italià

Evolució de les arribades previstes per als propers cinc mesos a partir de les reserves de vols des del mercat italià.



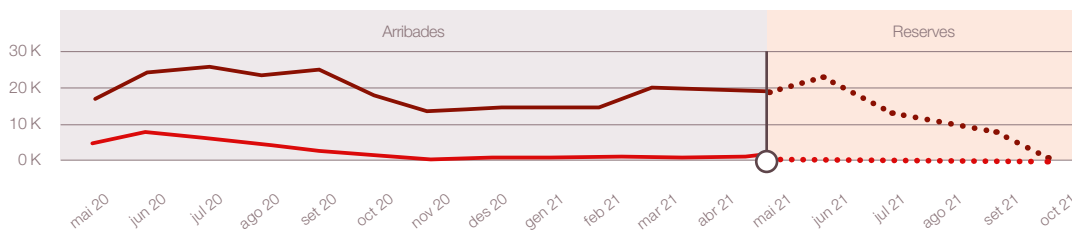
Mercat francès

Evolució de les arribades previstes per als propers cinc mesos a partir de les reserves de vols des del mercat francès.



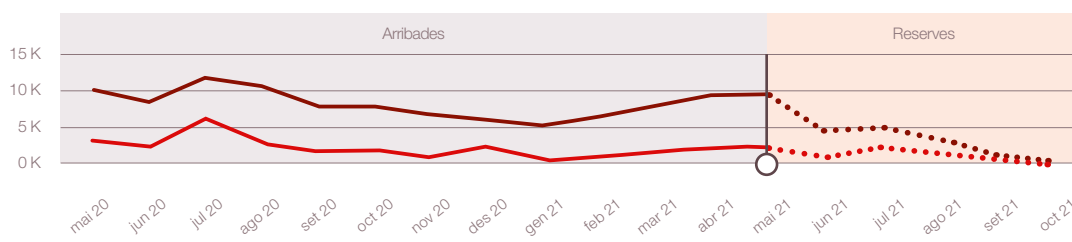
Mercat rus

Evolució de les arribades previstes per als propers cinc mesos a partir de les reserves de vols des del mercat rus.



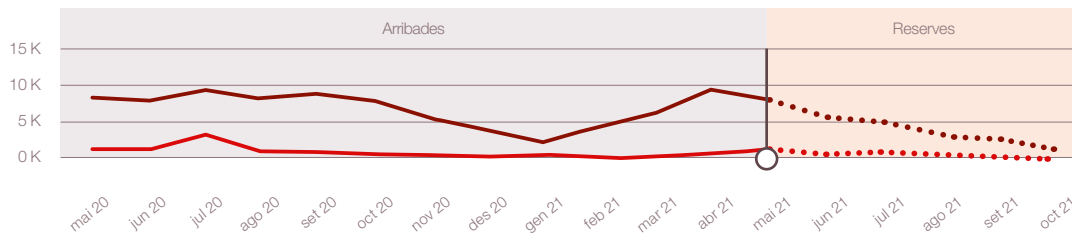
Mercat neerlandès

Evolució de les arribades previstes per als propers cinc mesos a partir de les reserves de vols des del mercat neerlandès.



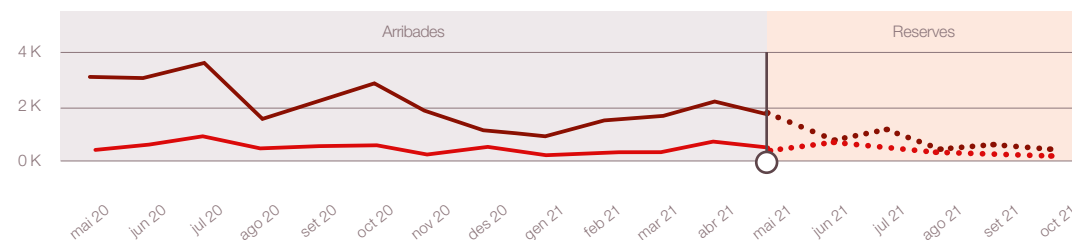
Mercat belga

Evolució de les arribades previstes per als propers cinc mesos a partir de les reserves de vols des del mercat belga.



Mercat suec

Evolució de les arribades previstes per als propers cinc mesos a partir de les reserves de vols des del mercat suec.



Font: ForwardKeys (maig de 2021)

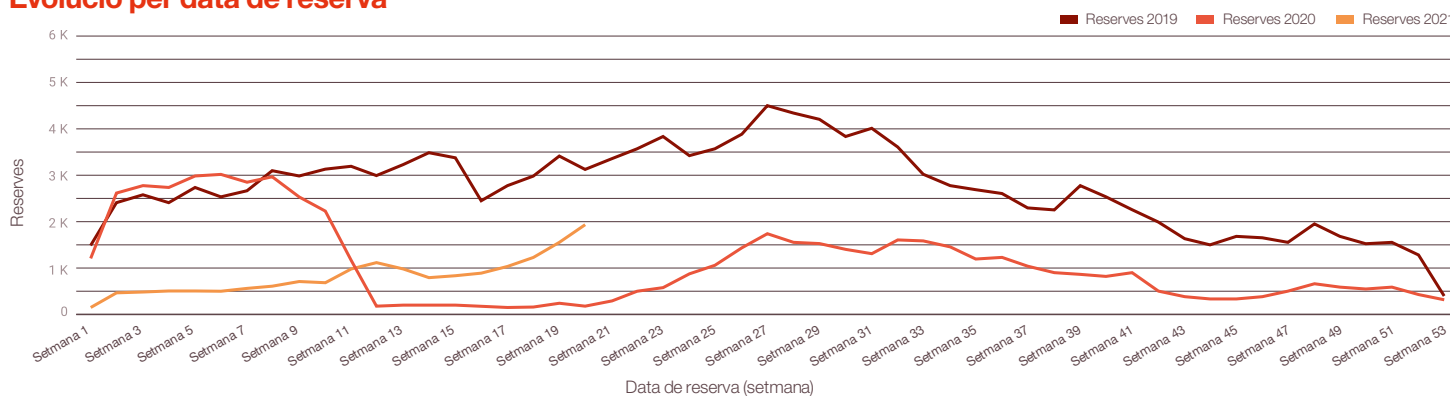


3. Activitat hotelera

Presentem les dades de l'activitat hotelera, a partir d'ara i per tal de veure com es recupera, comparant-les amb les dels anys 2019 i 2020.

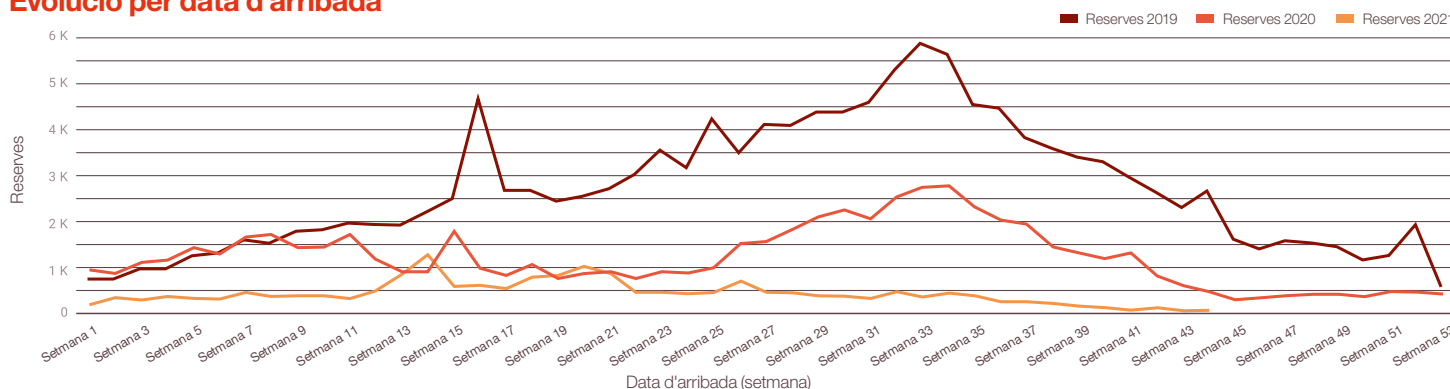
3.1. Reserves i cancel·lacions hoteleres (2021 vs. 2020 vs. 2019)

Evolució per data de reserva



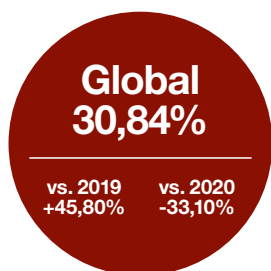
Font: InsightsX for Destinations

Evolució per data d'arribada



Font: InsightsX for Destinations

3.2. Ràtio de cancel·lacions 2021



Mes	2021	vs. 2019	vs. 2020
Gener	26,73%	+52,90%	+43,80%
Febrer	24,89%	+42,00%	+26,30%
Març	23,12%	+24,10%	-52,60%
Abril	34,70%	+66,30%	-58,60%
Maig	32,92%	+64,40%	-61,20%
Juny	36,58%	+67,80%	-47,10%

Mes	2021	vs. 2019	vs. 2020
Juliol	34,65%	+50,00%	-25,80%
Agost	30,23%	+36,10%	-31,30%
Setembre	30,85%	+42,80%	-21,20%
Octubre	22,95%	+6,00%	-43,80%
Novembre	26,67%	+31,00%	-7,10%
Desembre	26,09%	+26,60%	-16,40%

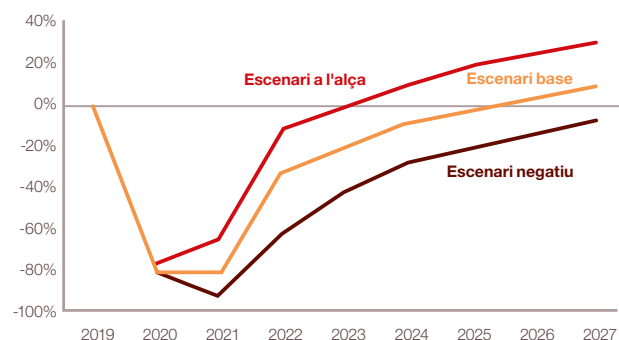
Font: InsightsX for Destinations



4. Turisme de reunions

Les restriccions persistents comportaran que la recuperació no començarà de debò fins el 2022.

4.2. Creixement de la despesa dels visitants



Escenari base

Incertesa sobre la futura recuperació

Riscos: Subministrament de vacunes; restriccions; comportament dels participants

Escenari a l'alça

Alleujament de les restriccions, ràpid repunt del creixement econòmic i efectes negatius del sentiment

Motius: Control del coronavirus; mínim ús de plataformes híbrides i virtuals

Escenari negatiu

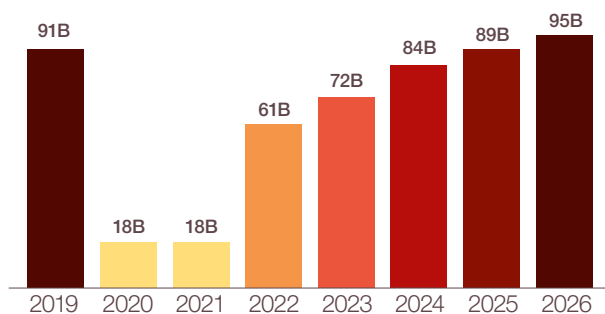
La pandèmia mantindrà restriccions fins el 2022

Conseqüència: Conferències virtuals i esdeveniments híbrids

Font: Tourism Economics. Previsions

4.1. Recuperació de la despesa en convencions i esdeveniments a Europa

Quantitats en milers de milions d'euros



2022 — recuperació de la confiança

2022 — previsió despesa encara 33% inferior a 2019

2024 — recuperació del nombre de reunions

2026 — recuperació de la despesa

Font: Tourism Economics. Previsions

4.3. Fases de la recuperació dels viatges de negocis



Recuperació a curt termini

Reunions presencials per a operacions empresarials essencials



Recuperació a mitjà termini

Reunions corporatives de grups reduïts i reunions internes



Recuperació a llarg termini

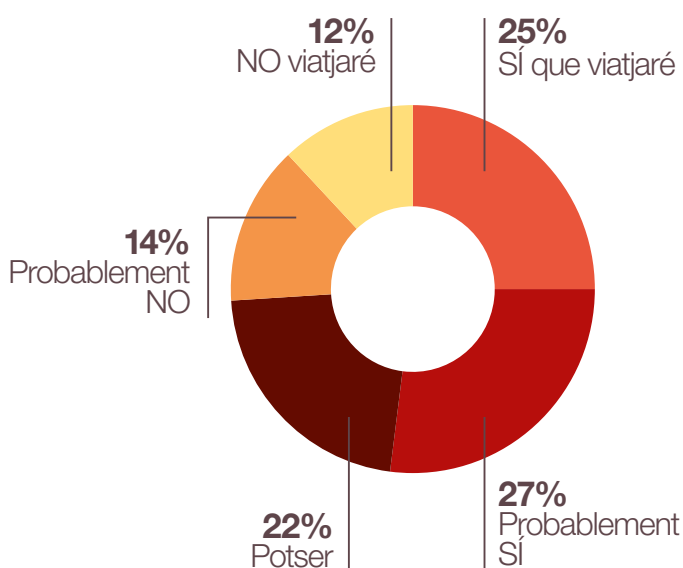
Conferències i esdeveniments presencials

Font: Tourism Economics. Previsions

5. Viatges dels holandesos

Des de l'oficina del Benelux seguim prenent el pols als mercats i en aquesta ocasió presentem els resultats de la intenció de viatge dels holandesos per a l'estiu del 2021, realitzada per l'empresa Trends & Tourism.

5.1. Intenció de viatjar a l'estiu

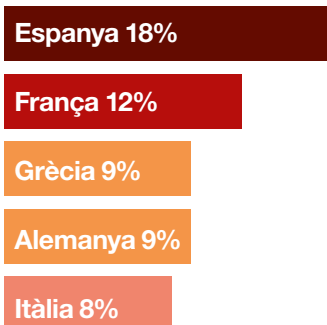


Font: Trends & Tourism

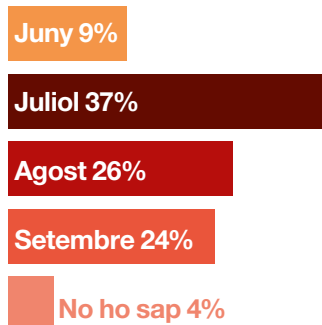
5.2. Destinació prevista i estacionalitat



Top de les 5 destinacions



Estacionalitat (destinació Espanya)



Font: Trends & Tourism

5.3. Canal de reserva i activitats preferides (destinació Espanya)

Reserva directa en portals d'allotjaments (p. ex. Booking)



Mitjançant intermediari (TTOO i AAVV)



Web de l'allotjament




No reserva amb antelació



No ho sap



Top 3 activitats (multiresposta)



Font: Trends & Tourism

5.4. Catalunya: dades bàsiques del viatge



Font: Trends & Tourism

6. Viatges dels espanyols

Des de l'oficina dels mercats d'Espanya i Portugal seguim prenent el pols als mercats i en aquesta ocasió presentem els resultats de la primera onada de l'enquesta d'intenció de viatge dels espanyols per a l'estiu del 2021, realitzada per GESOP.

6.1. Intenció de viatge dels espanyols el 2021

La intenció de fer una escapada d'oci o unes vacances durant aquest estiu (segur + probablement sí) està per sobre del 75%.

Aquesta mateixa pregunta l'any 2019 no va obtenir percentatges superiors al 50% en cap de les setmanes d'estudi.

D'entre els que declaren que **no tenen intenció** de fer vacances, els motius més citats són:

€ **Motius econòmics** (35,7%)

🦠 **Por a contagiar-se de la covid-19** (32,4%)

El 65,4% fan o farien les vacances en territori espanyol de forma segura. Si sumem els que no descarten fer-les a Espanya la xifra arriba al 96%.

Font: GESOP

6.2. Destinacions i motius de l'elecció

En el conjunt del total dels espanyols el **TOP 5 de les CA citades** com a destinació de vacances és idèntic al que s'obtenia el 2019:



Els principals motius d'elecció de la destinació són molt semblants tant entre els que tenen intenció de visitar Catalunya com una altra CA. En els dos primers llocs trobem "Per visitar familiars i/o amics" i "Per la varietat d'atractius turístics". Altres motius destacats són "per proximitat", "pel paisatge", "per conèixer la destinació" i "és la destinació de vacances habitual".



L'estada mitjana oscil·la entre les 9-10 nits

Font: GESOP

6.3. Fonts d'informació i contractació



Fonts d'informació:

- Webs oficials de la destinació
- Familiars, amics o coneguts
- Altres webs o altres espais d'Internet



Contractació:

- Establiment o companyia
- Agregadors i/o comparadors
- No farà cap tipus de contractació

Font: GESOP

6.4. Característiques del viatge



Tipus d'allotjament preferit:

- Hotel (35,0%)
- Casa particular d'amics o familiars (14,2%)
- Lloguer d'apartament o HUT (10,9%)



3 de cada 4 enquestats utilitzarà el cotxe per fer aquestes vacances



Tipus de viatge més demandat:

- Sol i platja (41,7%)
- Natural o rural (26,3%)
- Cultural (14,1%)

Font: GESOP



7. Restriccions i estat de les vacunacions

El ritme de vacunacions s'accelera i les restriccions a la mobilitat estan subjectes a canvis setmana rere setmana.

7.1. Obertura del trànsit de viatgers a l'Estat espanyol

El dia 21 de maig es va publicar al **BOE** la llista de països segurs no comunitaris:

Austràlia, Israel, Japó, Nova Zelanda, Ruanda, Singapur, Corea del Sud, Tailàndia, Regne Unit de Gran Bretanya i Irlanda del Nord, Xina, Hong Kong i Macao.

Els viatgers d'aquests països no hauran de passar controls sanitaris en arribar a l'Estat espanyol.

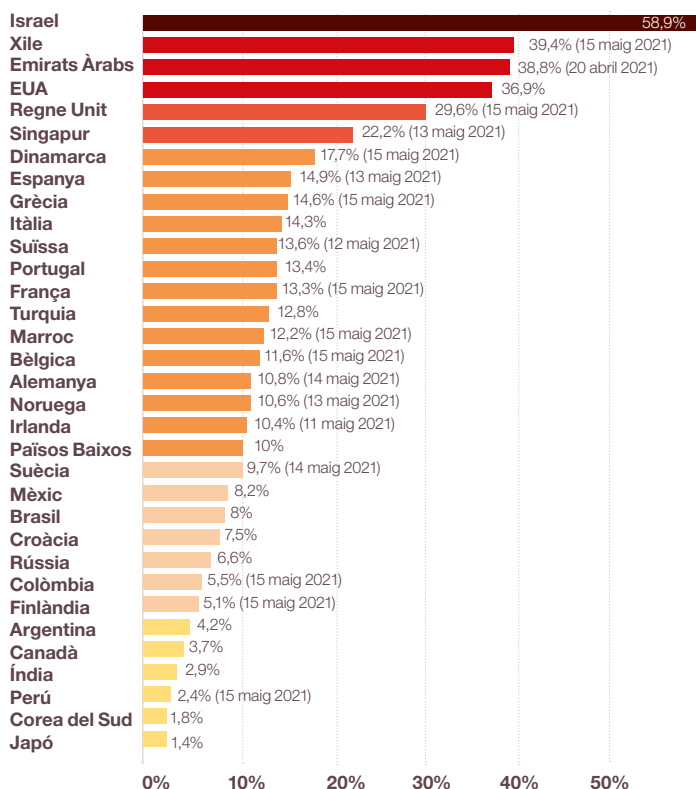
A partir del 7 de juny, els turistes d'altres països amb els quals, ara per ara, no hi ha llibertat total de moviments, podran entrar a l'Estat espanyol sempre i quan tinguin un certificat d'haver rebut la pauta completa d'una vacuna autoritzada per l'Agència Europea de Medicaments o l'OMS.

Pel que fa als estats membres de la UE, es consideren viatgers de territoris segurs aquells que provenen d'un país classificat com a "verd" pel **Centro Europeo para la Prevención y Control de Enfermedades (l'ECDC)**, i per tant no hauran de complir requisits sanitaris d'entrada a l'Estat espanyol.

Els viatgers de la UE que vinguin de territoris catalogats amb els colors taronja, vermell i vermell fosc, segons el codi establert per l'ECDC, poden entrar a Espanya amb una PCR feta en origen, o a partir del 7 de juny amb la pauta completa de vacunes autoritzades.

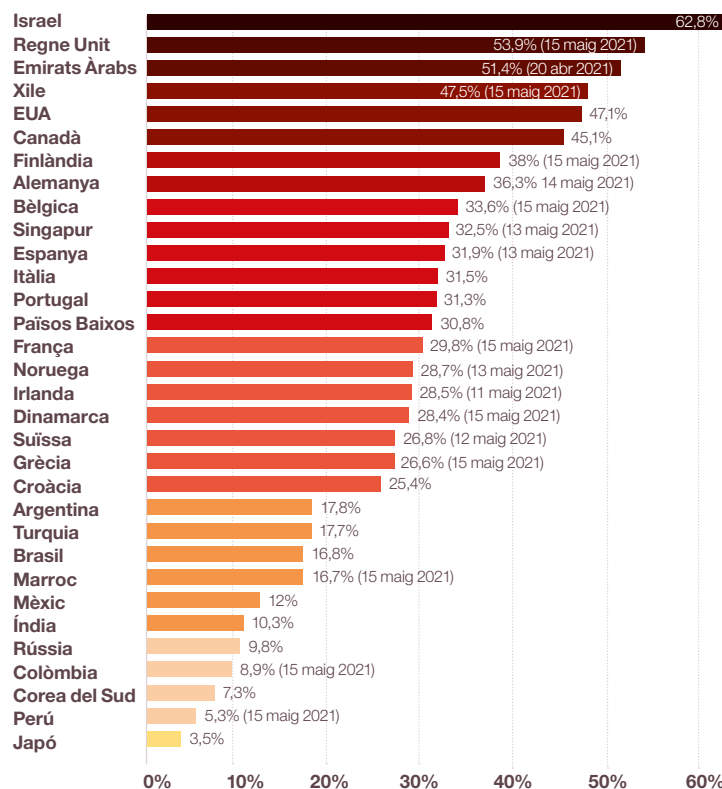
El **Certificat Verd Digital** està previst implementar-lo el dia 1 de juliol. Mitjançant un codi QR proporcionarà informació sobre si la persona que viatja està vacunada, ha passat la covid-19 o té una PCR amb resultat negatiu.

7.2. Percentatge de població que ha rebut la vacuna completa

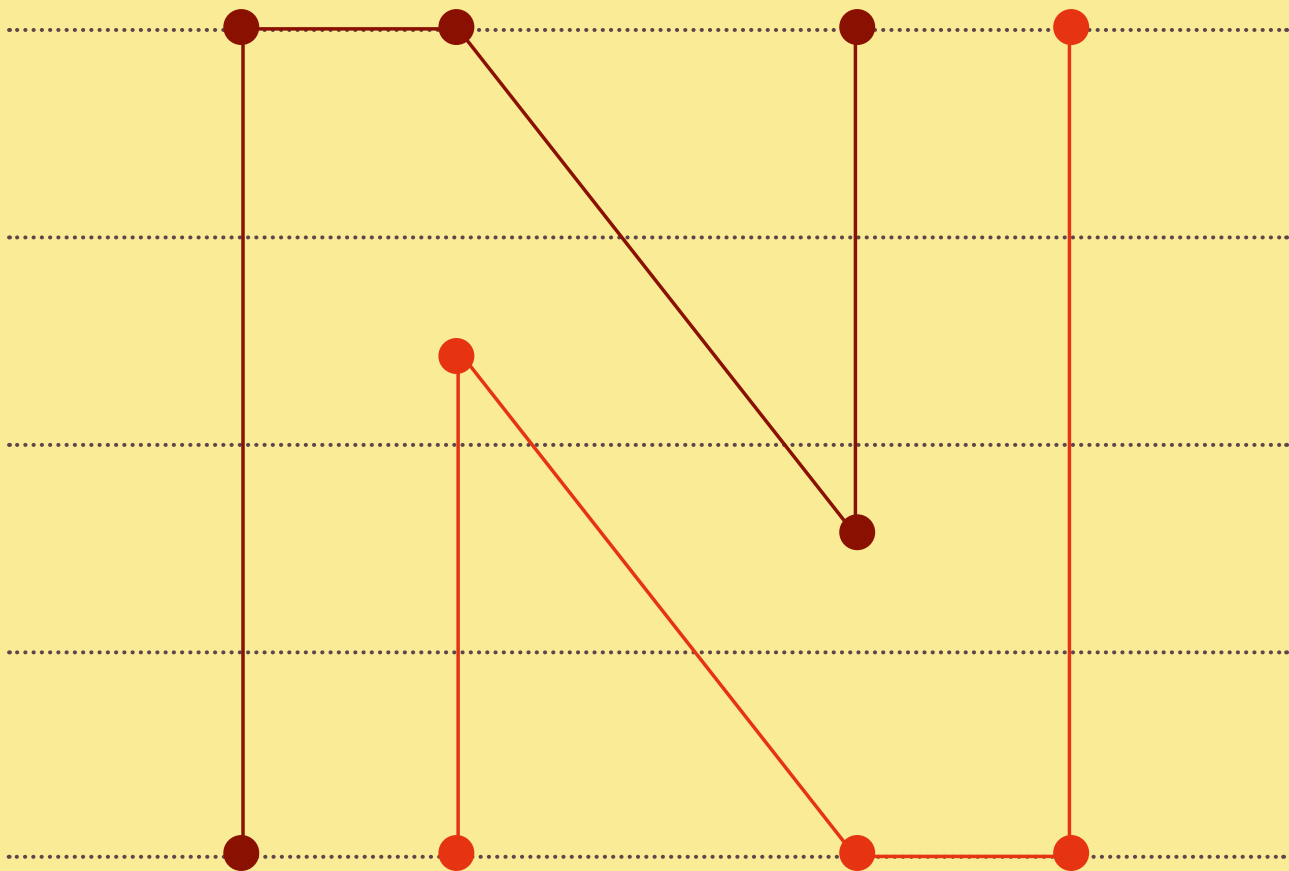


Font: Our World in Data. Data de consulta: 16/05/2021

7.3. Percentatge de població que ha rebut almenys una dosi de la vacuna



Font: Our World in Data. Data de consulta: 16/05/2021



act.gencat.cat
catalunya.com