

Novetats Intel·litur

Indicadors clau de l'activitat turística

26.3.2021

Novetats Intel·litur

Indicadors clau de l'activitat turística

26 de març de 2021

Un any després de l'inici de la pandèmia s'entreveu un optimisme contingut, les properes setmanes seran crucials per veure l'evolució de la recuperació.

0. Continguts



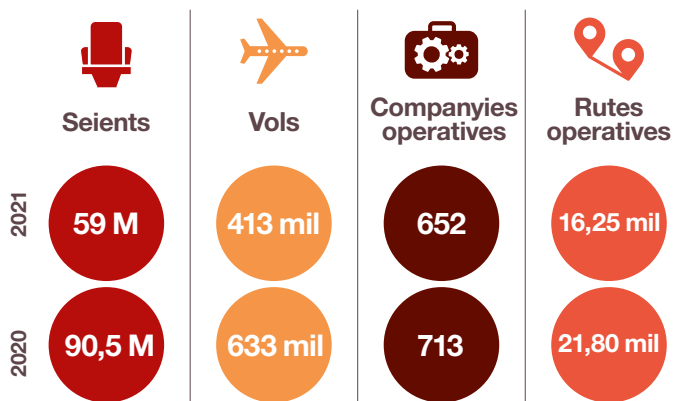
Us fem arribar els principals indicadors d'activitat turística que es poden obtenir en les actuals circumstàncies: fent seguiment des de les oficines a l'exterior de l'ACT i obtenint informació a partir de dades massives (*big data*).
Recordeu que en aquest [enllaç](#) trobareu també informació actualitzada per als professionals del sector turístic.



1. Transports. Operativa de vols

Dades globals de freqüència i capacitat

Global setmana 15 de març respecte a la mateixa setmana de l'any anterior



La capacitat a escala global continua creixent, el que significa que les companyies van afegir seients a les seves programacions, setmana rere setmana.

Font: OAG

1.1. Trànsit marítim

Companyia	Data prevista represa activitat
AIDA Cruises	20 de març 2021
Azamara Club Cruises	30 de juny 2021
Carnival Cruise Line	1 de juny 2021
Celebrity Cruises	31 de maig 2021
Club Med Cruises	30 d'abril 2021
Costa Cruises	27 de març 2021
CroisiEurope Cruises	6 d'abril 2021
Cunard Line	28 d'agost 2021
Disney Cruise Line	2 de juny 2021
Fred Olsen	5 de juliol 2021
Hapag Lloyd Cruises	Restablert el dia 4 de desembre 2020
Holland America Line	30 de juny 2021
MSC Cruise	24 de gener 2021
Norwegian Cruise Line	1 de juliol 2021
Oceania Cruises	1 de juliol 2021
P&O Cruises UK	27 de juny 2021
Paul Gauguin Cruises	5 de juny 2021
Phoenix Reisen	3 de maig 2021
Princess Cruises	15 de maig 2021
Regent Seven Seas Cruises	1 de juliol 2021
Royal Caribbean Cruises	Restablert l'1 de desembre 2020
Saga	27 de juny 2021
Seabourn	3 de juliol 2021
SeaDream	5 de juny 2021
Silverseas	28 de maig 2021
Star Clippers	1 de maig 2021
TUI	Restablert el dia 24 de juliol 2020
Viking Ocean Cruises	1 de juny 2021
Windstar Cruises	10 de juny 2021

Font: MedPorts a data 18 de març 2021

1.2. Trànsit mes de març. Aeroport de Barcelona

Vols



Setmana	Àsia	Àfrica	Amèrica Llatina	Orient Mitjà	Nord-amèrica	Intercontinental (OAG/CAPA)	Europa (inclòs domèstic) (OAG/CAPA)	Total capacitat (OAG)
1.3.2020	52	352	156	290	10	860	10.028	10.888
1.3.2021	3	112	8	84	-	207	1.243	1.450
%	-94%	-68%	-95%	-71%	-100%	-76%	-88%	-87%

Seients




Setmana	Àsia	Àfrica	Amèrica Llatina	Orient Mitjà	Nord-amèrica	Intercontinental (OAG/CAPA)	Europa (inclòs domèstic) (OAG/CAPA)	Total capacitat (OAG)
2.3.2020	7.438	28.532	20.870	38.496	27.818	123.154	912.437	1.035.591
2.3.2021	759	8.942	1.160	12.298	-	23.159	103.392	126.551
%	-90%	-69%	-94%	-68%	-100%	-81%	-89%	-88%

Font: OAG/CAPA

Nota: Resum de vols/operacions i seients a l'aeroport JT Barcelona-El Prat la setmana de l'1 de març 2021.

1.3. Connexions



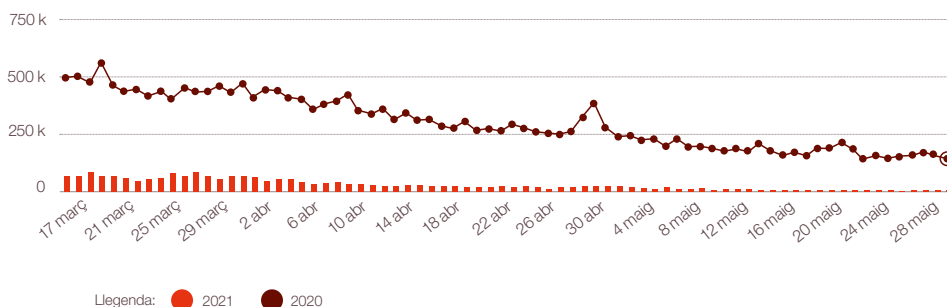
En aquest [enllaç](#) trobareu el quadre amb les connexions aèries, terrestres i marítimes elaborat per les oficines de l'ACT a l'exterior.



2. Cerques de vols

2.1. Evolució de cerques de vols per viatjar a Catalunya

Les cerques de vols mostren una lleugera millora, tot i que caldrà seguir estant atents a l'evolució de la pandèmia.

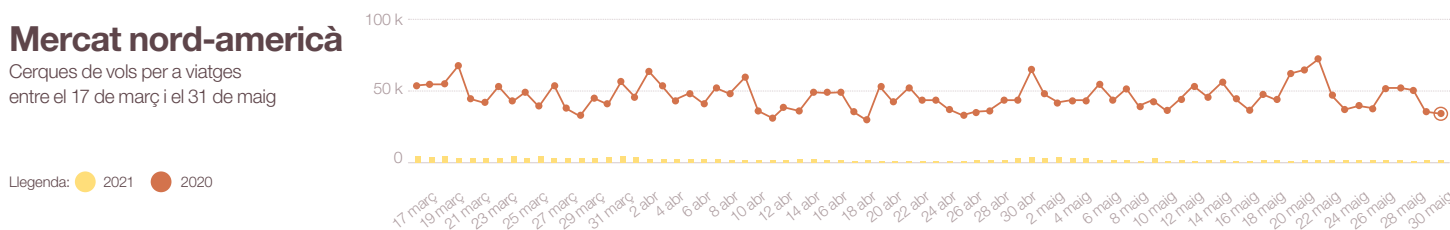


Font: Mabrian

2.2. Evolució de cerques de vols per viatjar a Catalunya segons origen

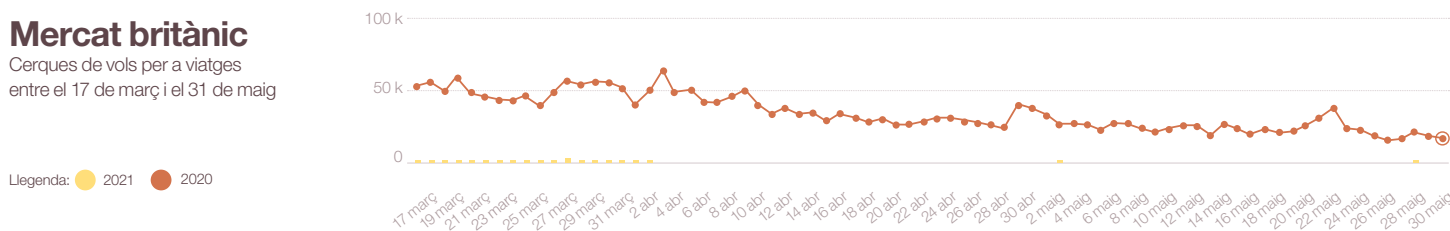
Mercat nord-americà

Cerques de vols per a viatges entre el 17 de març i el 31 de maig



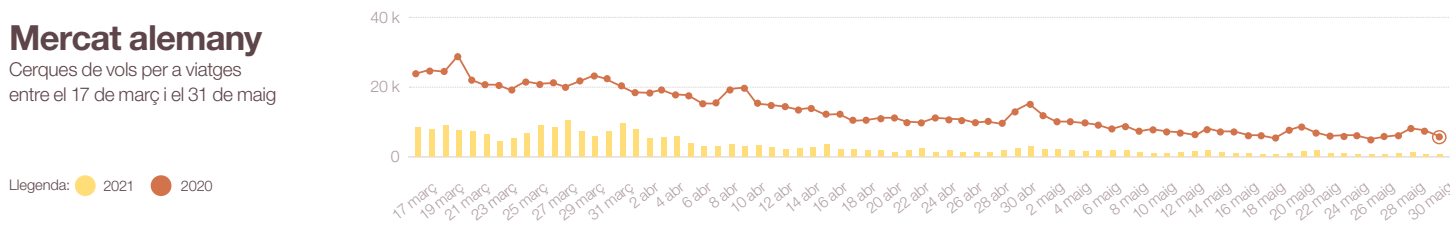
Mercat britànic

Cerques de vols per a viatges entre el 17 de març i el 31 de maig



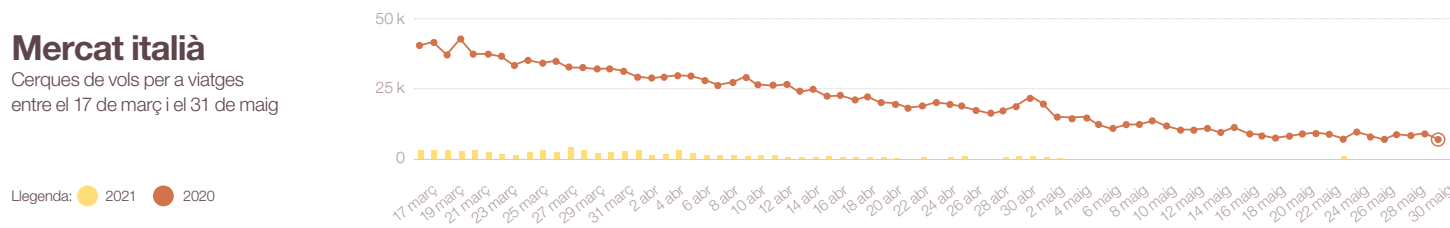
Mercat alemany

Cerques de vols per a viatges entre el 17 de març i el 31 de maig

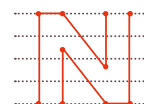


Mercat italià

Cerques de vols per a viatges entre el 17 de març i el 31 de maig



Font: Mabrian

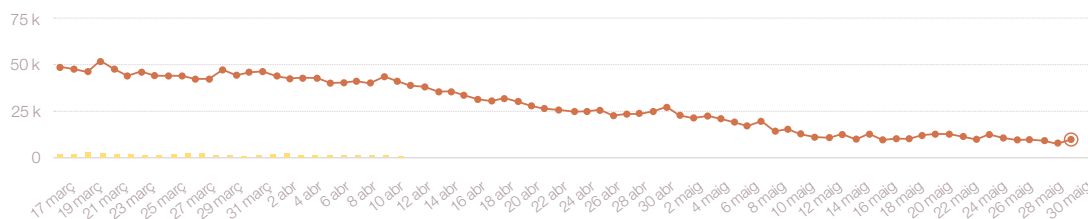


2.2. Evolució de cerques de vols per viatjar a Catalunya segons origen

Mercat francès

Cerques de vols per a viatges entre el 17 de març i el 31 de maig

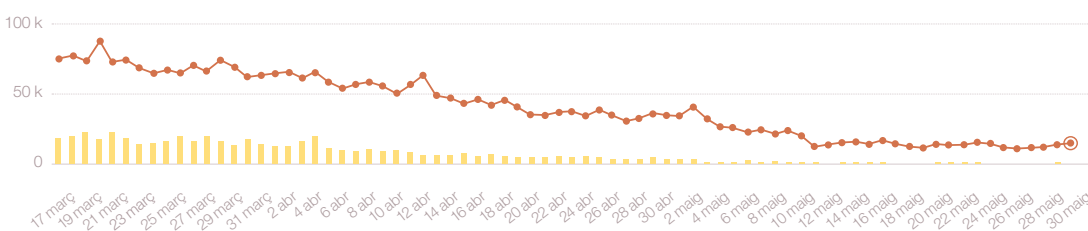
Legenda: ● 2021 ● 2020



Mercat espanyol

Cerques de vols per a viatges entre el 17 de març i el 31 de maig

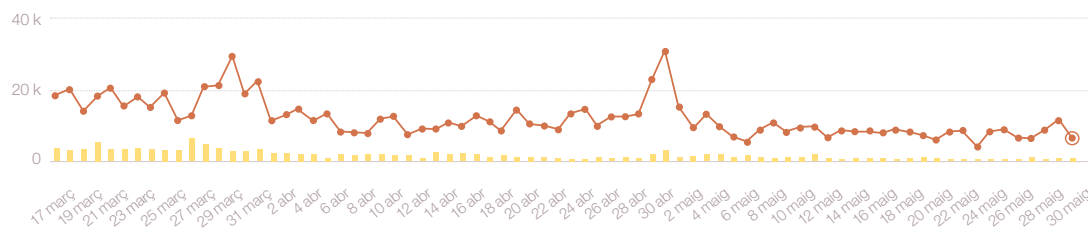
Legenda: ● 2021 ● 2020



Mercat rus

Cerques de vols per a viatges entre el 17 de març i el 31 de maig

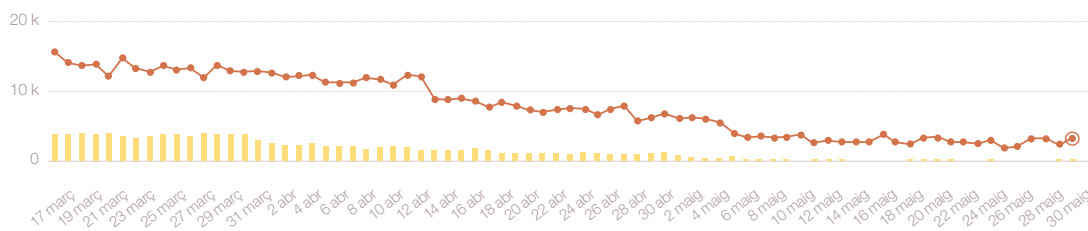
Legenda: ● 2021 ● 2020



Mercat neerlandès

Cerques de vols per a viatges entre el 17 de març i el 31 de maig

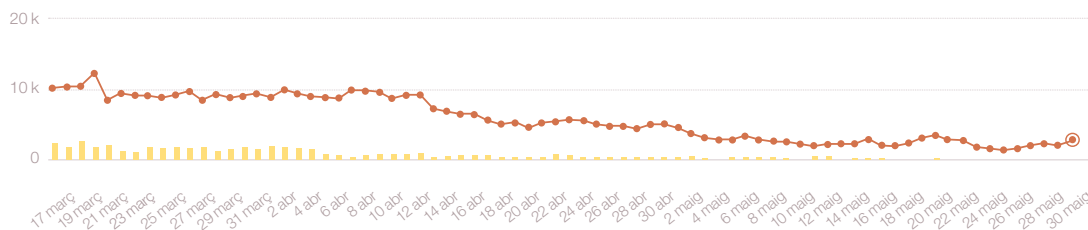
Legenda: ● 2021 ● 2020



Mercat belga

Cerques de vols per a viatges entre el 17 de març i el 31 de maig

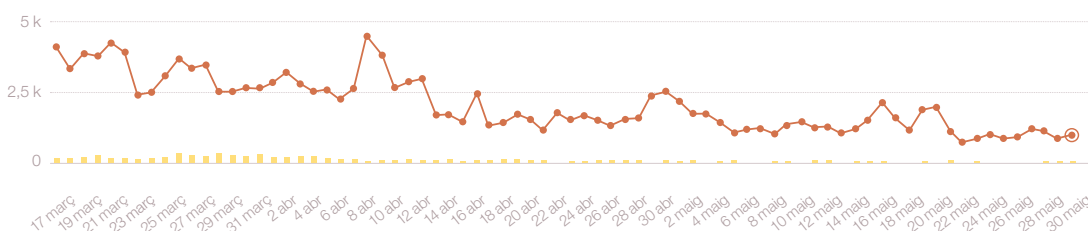
Legenda: ● 2021 ● 2020



Mercat suec

Cerques de vols per a viatges entre el 17 de març i el 31 de maig

Legenda: ● 2021 ● 2020



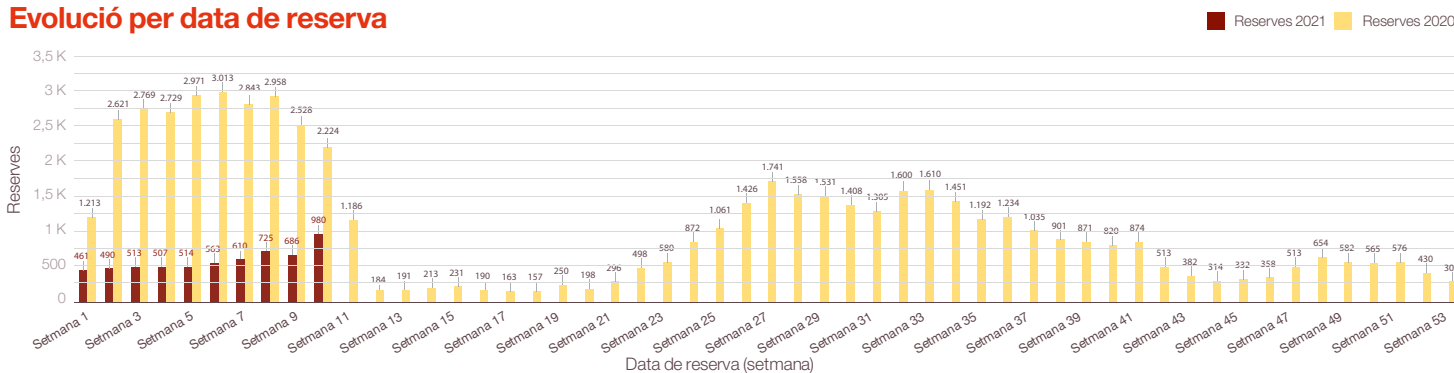


3. Activitat hotelera

Les dades de reserves i cancel·lacions hoteleres provenen de les transaccions recollides per la plataforma B2B TravelgateX, que enllaça grans compradors i plataformes de venedors.

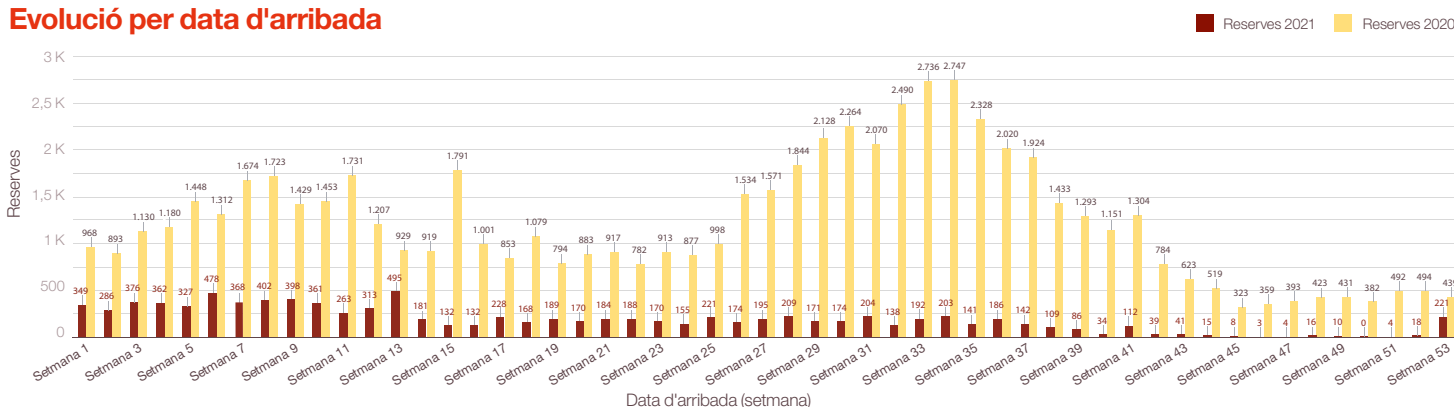
3.1. Reserves 2021 vs. 2020

Evolució per data de reserva



Nota: La xifra de reserves fetes és inferior a les realitzades en el mateix període de l'any anterior.

Evolució per data d'arribada



Font: Travelgate

3.2. Ràtio de cancel·lacions 2021 vs. 2020



Mes	Ràtio cancel·lació
Gener	26,73%
Febrer	24,89%
Març	30,83%
Abril	49,52%
Maig	45,05%
Juny	37,45%

Mes	Ràtio cancel·lació
Juliol	30,62%
Agost	28,01%
Setembre	28,45%
Octubre	18,98%
Novembre	13,33%
Desembre	29,17%

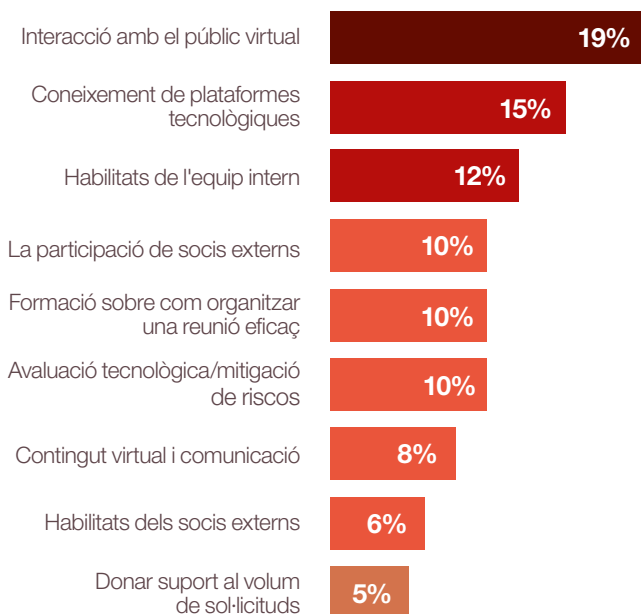


4. Futur del turisme de reunions. Tendències 2021

El retorn dels esdeveniments portarà molts reptes associats: la clau de l'èxit raurà en la col·laboració i la flexibilitat.

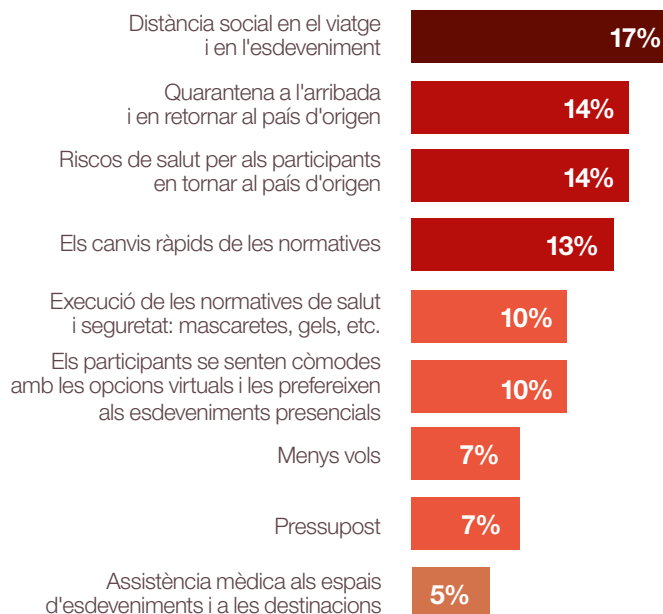
Tot i que els esdeveniments virtuals han substituït els presencials, seran els híbrids els que funcionin en els propers trimestres.

4.1. Reptes a afrontar en els esdeveniments virtuals



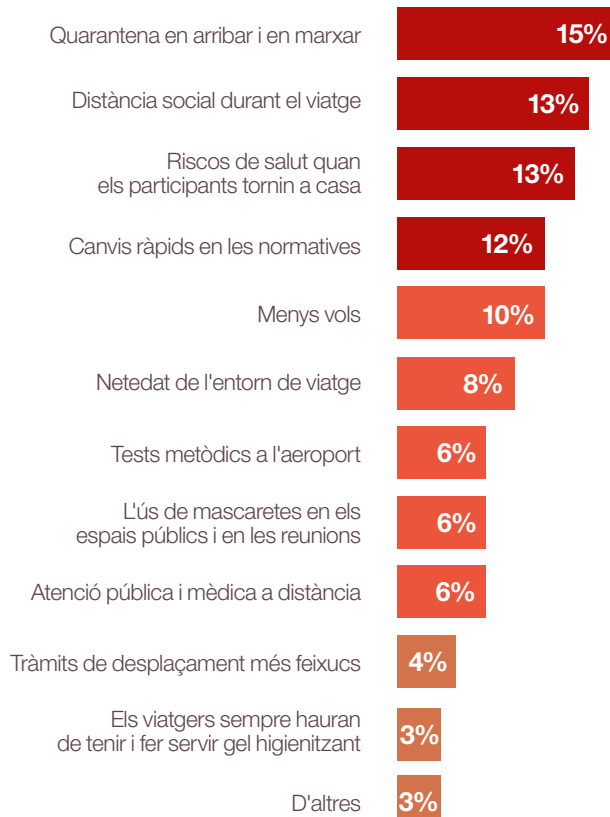
Font: BCDme.com

4.2. Reptes a afrontar quan tornin els esdeveniments presencials

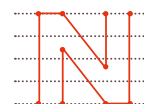


Font: BCDme.com

4.3. Reptes quan s'aixequin les restriccions als viatges



Font: BCDme.com



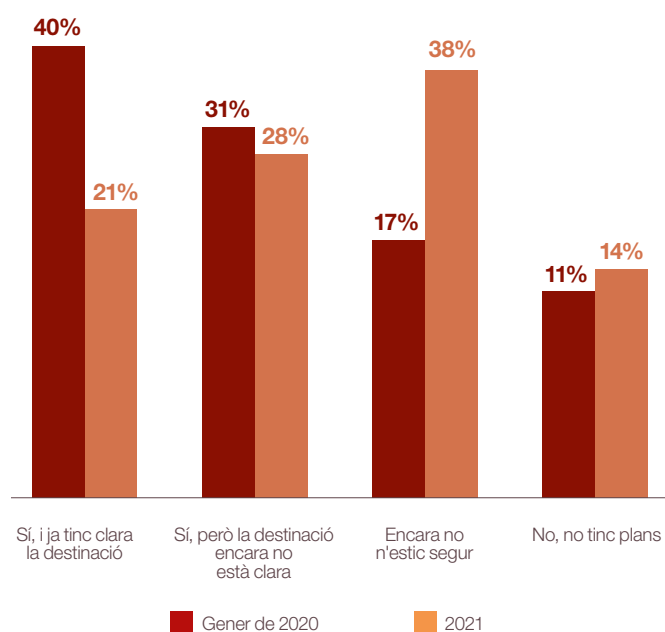
5. Viatges dels alemanys

El viatge de vacances segueix sent un bé bàsic per al consumidor alemany, en l'ordre de prioritats de consum del qual ocupa el segon lloc després de l'alimentació.

Els alemanys han patit un confinament molt dur des de l'octubre i tenen necessitat de gaudir de moments d'oci.

5.1. Plans de viatge

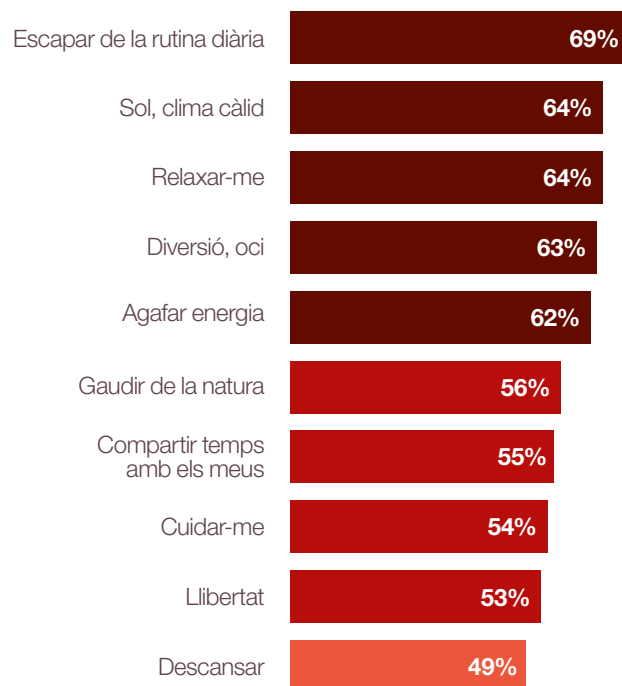
Pensant en aquest any, ja teniu plans per anar de vacances?



Base: ciutadans de parla alemanya, de més de 14 anys, residents a Alemanya. Inclou els que ja tenen decidit viatjar i els que ho estan considerant fermament.

Font: RA 2021 face-to-face. Gener 2021

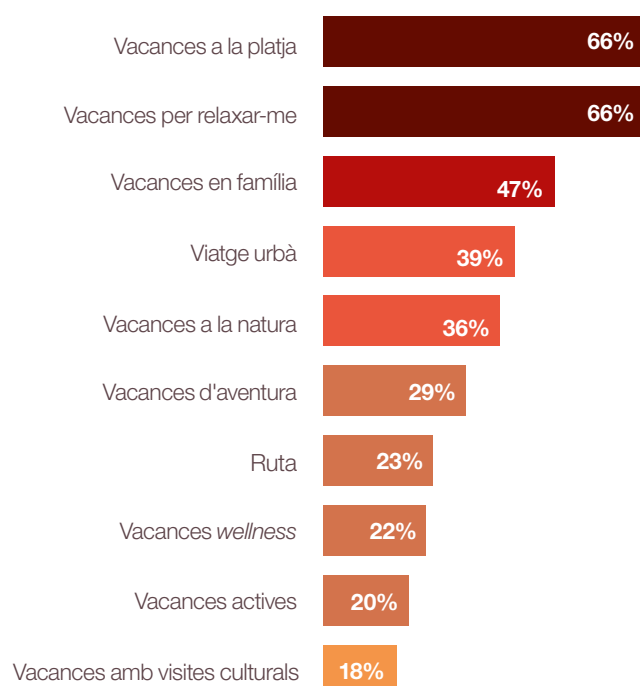
5.2. Motius per anar de viatge



Base: ciutadans de parla alemanya, de més de 14 anys, residents a Alemanya. Inclou els que ja tenen decidit viatjar i els que ho estan considerant fermament.

Font: RA 2021 face-to-face. Gener 2021

5.3. Tipus de vacances



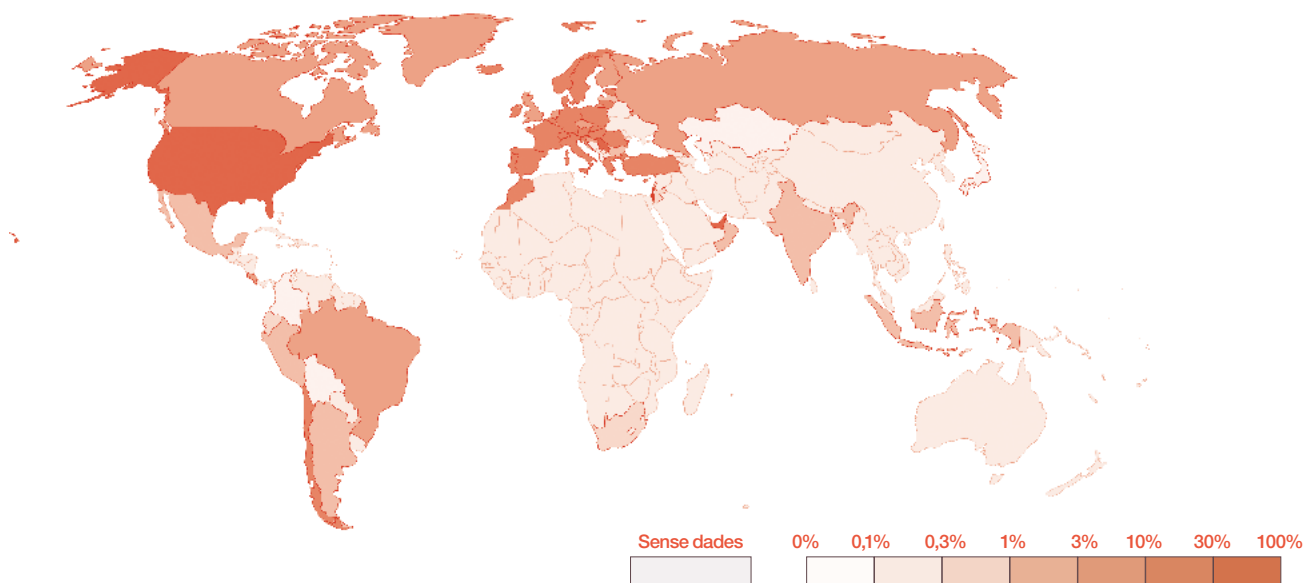
Base: ciutadans de parla alemanya, de més de 14 anys, residents a Alemanya. Inclou els que ja tenen decidit viatjar i els que ho estan considerant fermament.

Font: RA 2021 face-to-face. Gener 2021

6. Taxa de vacunació contra la covid-19 per país

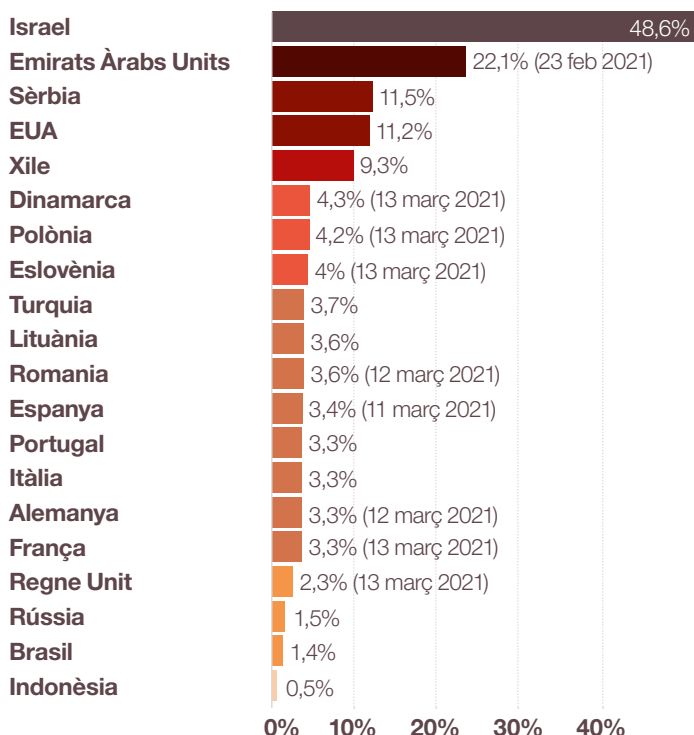
El ritme de les vacunacions s'accelera. Cada país segueix una estratègia diferent per tal d'abastar el màxim nombre de població possible.

6.1. Percentatge de població que ha rebut la vacuna completa



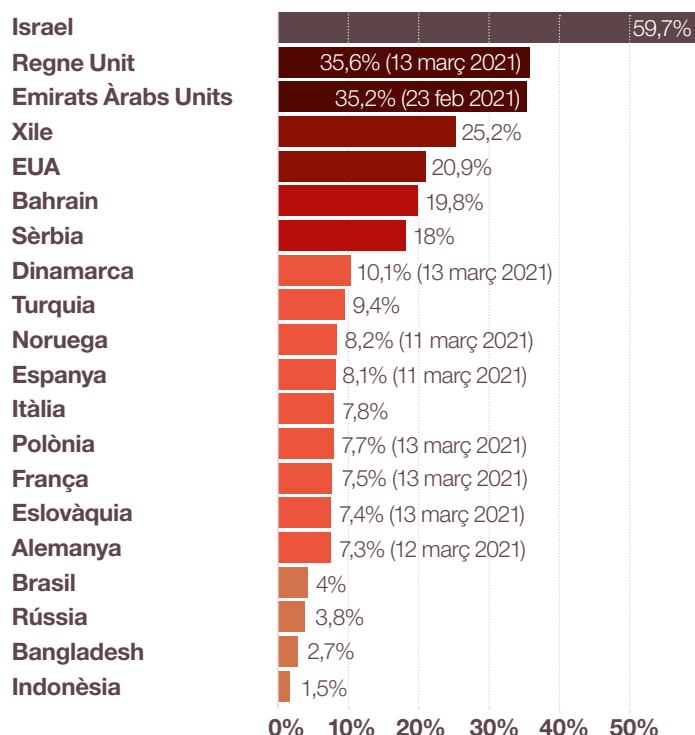
Font: Our World in Data. Data de consulta: 15/03/2021

6.2. Percentatge de població que ha rebut la vacuna completa

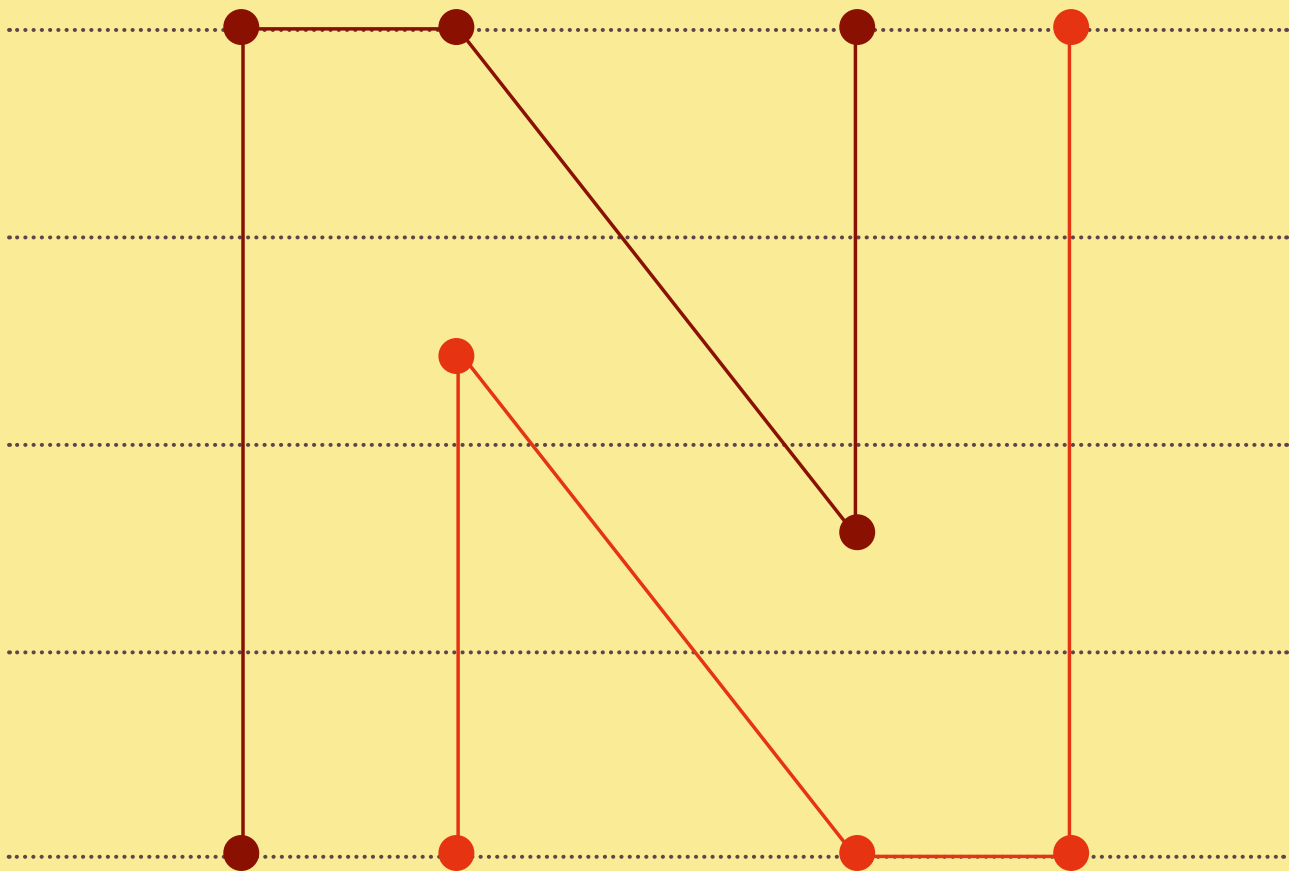


Font: Our World in Data. Data de consulta: 15/03/2021

6.3. Percentatge de població que ha rebut almenys una dosi de la vacuna



Font: Our World in Data. Data de consulta: 15/03/2021



act.gencat.cat
catalunya.com