

Novetats
18.9.2020
SARS-CoV-2

Seguiment de l'impacte de la COVID-19 en l'activitat turística a Catalunya

18 de setembre de 2020

Després d'un estiu atípic,
la incertesa és ben present
en el sector turístic a escala mundial.

0. Continguts



Us fem arribar els principals indicadors d'activitat turística que es poden obtenir en les actuals circumstàncies: fent seguiment des de les oficines a l'exterior de l'ACT i obtenint dades a partir de *big data*.
Recordeu que a l'enllaç act.gencat.cat/covid19/ trobareu també informació actualitzada per als professionals del sector turístic.



1. Transports. Operativa de vols

Vols globals programats

Variacions setmanals respecte de la mateixa setmana de 2019

País	Abril	Maig	Juny	Juliol	Agost	31-Agost	7-Setembre
TOTS	-64,5%	-68,6%	-63,8%	-52,2%	-47,9%	-47,0%	-47,9%
Espanya	-94,0%	-93,3%	-90,2%	-60,0%	-45,5%	-52,5%	-56,5%
Hong Kong	-93,5%	-90,4%	-90,1%	-91,2%	-91,5%	-89,4%	-89,2%
Alemanya	-92,9%	-91,3%	-67,2%	-70,3%	-62,7%	-63,1%	-64,6%
Singapur	-93,8%	-96,6%	-95,4%	-94,1%	-92,7%	-93,8%	-93,6%
Itàlia	-85,6%	-83,3%	-88,0%	-63,0%	-50,3%	-56,3%	-56,1%
França	-90,6%	-91,7%	-87,4%	-61,1%	-49,5%	-50,6%	-52,5%
Regne Unit	-92,3%	-93,4%	-90,0%	-76,8%	-66,1%	-64,8%	-65,9%
Austràlia	-82,6%	-83,2%	-80,4%	-76,5%	-75,7%	-74,1%	-74,1%
Suècia	-87,0%	-88,6%	-83,9%	-74,8%	-70,9%	-72,6%	-72,2%
Emirats Àrabs	-81,1%	-79,1%	-80,4%	-68,3%	-64,6%	-60,1%	-59,9%
Corea del Sud	-56,7%	-49,5%	-49,5%	-46,6%	-41,5%	-43,8%	-52,0%
EUA	-56,9%	-74,2%	-67,8%	-49,7%	-47,5%	-45,7%	-49,3%
Índia	-83,3%	-56,6%	-69,0%	-60,5%	-58,7%	-56,1%	-56,0%
Xina	-42,6%	-28,8%	-20,7%	-14,7%	-10,8%	-6,2%	-3,3%
Japó	-40,3%	-47,1%	-45,0%	-35,2%	-26,8%	-37,7%	-39,4%

Font: OAG

1.1. Trànsit marítim

Companyia Data prevista represa activitat

AIDA Cruises	1 de novembre 2020
Azamara Club Cruises	1 de novembre 2020
Carnival Cruise Line	1 de novembre 2020
Celebrity Cruises	1 de novembre 2020
Club Med Cruises	12 de desembre 2020
Costa Cruises	Restablert el dia 6 de setembre 2020
Crystal Cruises	5 de gener de 2021
Cunard Line	25 de març 2021
Disney Cruise Line	1 de novembre 2020
Fred Olsen	17 de desembre 2020
Hapag Lloyd Cruises	Restablert el dia 31 de juliol 2020
Holland America Line	16 de desembre 2020
MSC Cruise	Restablert el dia 16 d'agost 2020
Norwegian Cruise Line	1 de novembre 2020
Oceania Cruises	4 de novembre 2020
P&O Cruises UK	13 de novembre 2020
Paul Gaugin Cruises	Restablert el dia 11 de juliol 2020
Phoenix Reisen	13 de desembre 2020
Princess Cruises	13 de desembre 2020
Regent Seven Seas Cruises	2 de novembre 2020
Royal Caribbean Cruises	1 de novembre 2020
Saga	5 de novembre 2020
Seabourn	5 de desembre 2020
SeaDream	Restablert el dia 20 de juny 2020
Silverseas	Restablert el dia 27 d'agost 2020
Star Clippers	6 d'octubre 2020
TUI	Restablert el dia 24 de juliol 2020
Viking Ocean Cruises	1 de gener 2020

Font: MedPorts a data 10 de setembre

1.2. Trànsit mes de setembre. Aeroport de Barcelona

Vols



	Àsia	Àfrica	Amèrica Llatina	Orient Mitjà	Nord-americà	Intercontinental (OAG/CAPA)	Europa (inclos domèstic) (OAG/CAPA)	Total capacitat (OAG-07/09/2020)
9 set 2019	92	406	135	288	476	1.397	13.042	14.439
7 set 2020	-	98	-	98	11	207	4.599	4.806
%	-100%	-76%	-100%	-66%	-98%	-85%	-65%	-67%

Seients



	Àsia	Àfrica	Amèrica Llatina	Orient Mitjà	Nord-americà	Intercontinental (OAG/CAPA)	Europa (inclos domèstic) (OAG/CAPA)	Total capacitat (OAG-07/09/2020)
9 set 2019	13.102	34.003	17.246	43.644	65.879	173.874	1.203.466	1.377.340
7 set 2020	-	769	-	11.684	1.748	21.124	418.448	439.572
%	-100%	-77%	-100%	-73%	-97%	-88%	-65%	-68%


Pax perduts



	Àsia	Àfrica	Amèrica Llatina	Orient Mitjà	Nord-americà	Intercontinental (OAG/CAPA)	Europa (inclos domèstic) (OAG/CAPA)	Total capacitat (OAG-07/09/2020)
Setmana 7 set 2020	-13.892	-56.867	-20.385	-39.049	-71.378	-201.570	-1.761.007	-1.962.577

Font: OAG/CAPA, nota: algunes cancel·lacions de vols no estan recollides ja que es fan a pocs dies vista / Two-way.

1.3. Connexions



En l'enllaç següent trobareu el quadre amb les connexions aèries, terrestres i marítimes elaborat per les oficines de l'ACT a l'estranger.

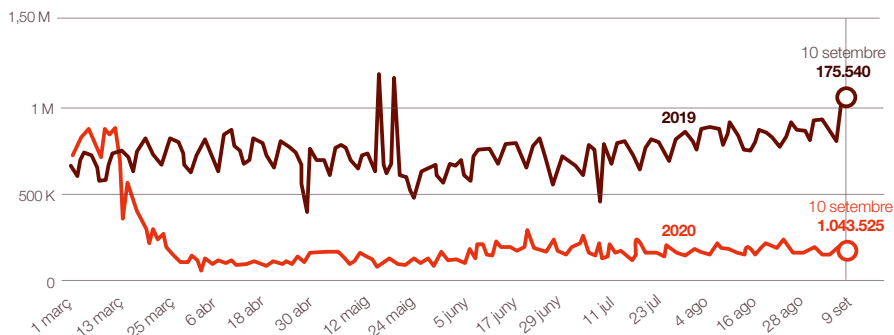
http://act.gencat.cat/wp-content/uploads/2020/09/200917-COVID-19_Monitoring-CPTs_Connexions-i-restriccions.xlsx



2. Cerques de vols

2.1. Nombre de cerques de vols per viatjar a Barcelona

Les cerques de vols mostren un estancament, seguint els valors dels mesos anteriors.



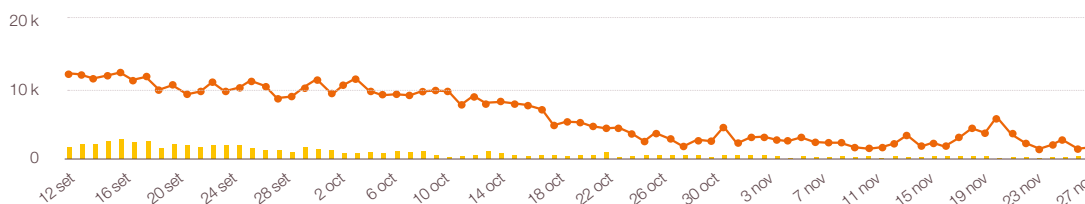
Font: Mabrian

2.2. Nombre de cerques de vols per viatjar a Barcelona segons origen

Mercat Nord-americà

Cerques de vols per a viatges entre el 12 de setembre i el 30 de novembre.

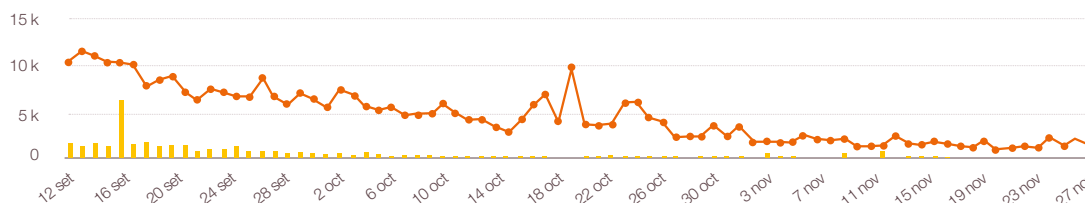
Legenda: ● 2020 ● 2019



Mercat britànic

Cerques de vols per a viatges entre el 12 de setembre i el 30 de novembre.

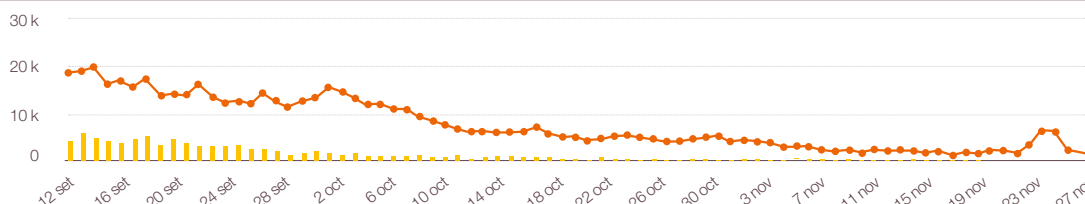
Legenda: ● 2020 ● 2019



Mercat alemany

Cerques de vols per a viatges entre el 12 de setembre i el 30 de novembre.

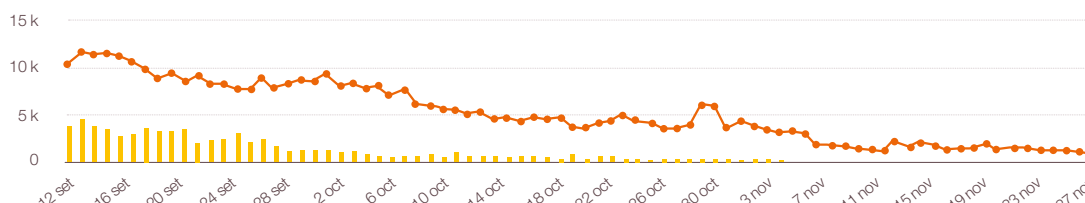
Legenda: ● 2020 ● 2019



Mercat italià

Cerques de vols per a viatges entre el 12 de setembre i el 30 de novembre.

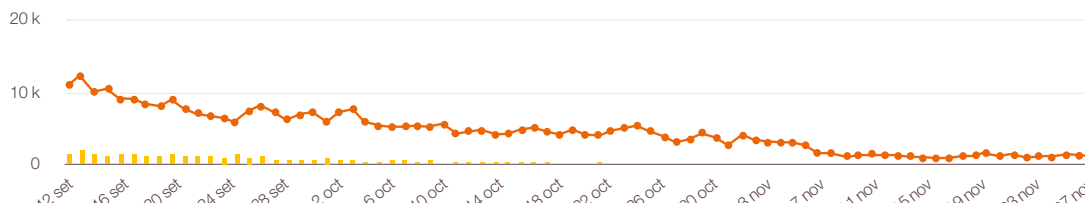
Legenda: ● 2020 ● 2019



Mercat francès

Cerques de vols per a viatges entre el 12 de setembre i el 30 de novembre.

Legenda: ● 2020 ● 2019



Font: Mabrian

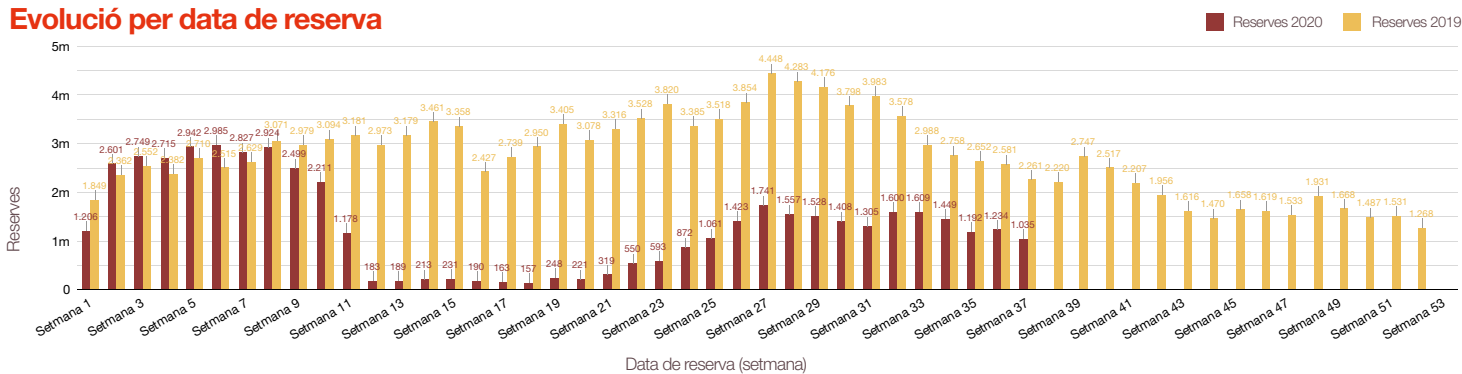


3. Activitat hotelera

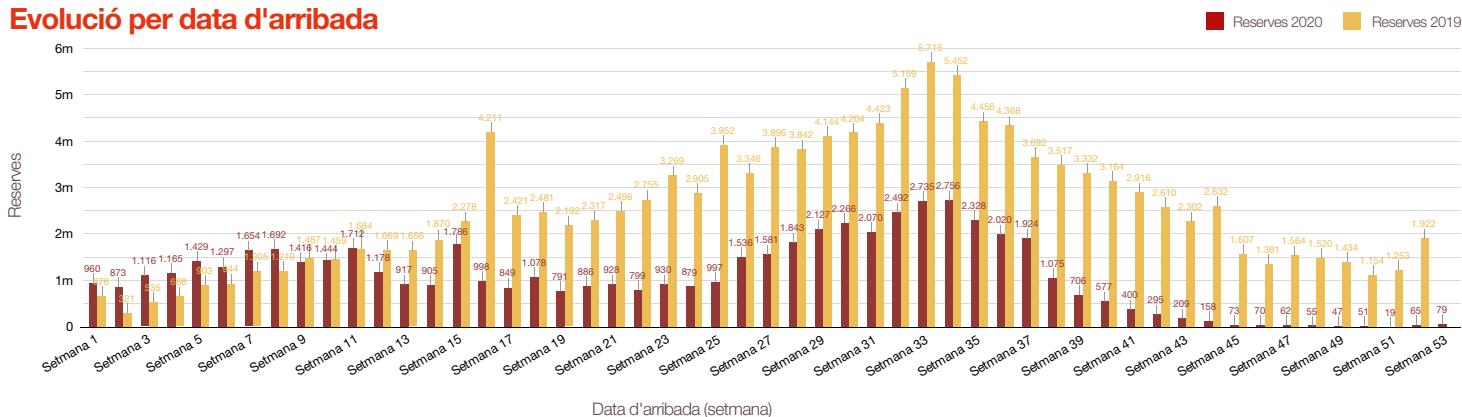
Les dades de reserves i cancel·lacions hoteleres provenen de les transaccions recollides per la plataforma B2B TravelgateX que enllaça grans compradors i plataformes de venedors.

3.1. Reserves 2020 vs. 2019

Evolució per data de reserva



Evolució per data d'arribada



Font: Travelgate

3.2. Ràtio de cancel·lacions 2020 vs. 2019



Mes	Ràtio cancel·lació
Gener	18,30%
Febrer	19,30%
Març	48,30%
Abril	83,83%
Maig	83,93%
Juny	68,78%

Mes	Ràtio cancel·lació
Juliol	46,58%
Agost	44,01%
Setembre	43,66%
Octubre	52,63%
Novembre	49,09%
Desembre	43,02%

4. Futur del turisme de reunions

4.1. Planificadors



- Any 2020:
Esdeveniments virtuals.
- 1r trimestre 2021:
Esdeveniments virtuals.
- 2n trimestre 2021:
Primers esdeveniments
presencials.

La por és el primer obstacle a
vèncer per reprendre l'activitat,
però no tant pel fet de viatjar,
sinó per la incertesa de l'entorn.

4.2. Tendències



- **Esdeveniments locals
i regionals:**
De menys de 100 participants.
- **Boutique hotels i resorts:**
Els més afavorits a curt
termini.
- **Les eines tecnològiques:**
Avui dia són habituals,
però a l'espera de tornar
als esdeveniments físics.
- **Els protocols de seguretat:**
Són ja acceptats com
un estàndard.

En el futur els esdeveniments
virtuals formaran part de
dossier de productes
de qualsevol planificador.

4.3. Visió 2020-2021



- Any 2020:
Només el 16% espera poder
fer algun esdeveniment
presencial fins a finals d'any.
- 1r trimestre 2021:
El 23% dels planificadors
estan reubicant esdeveniments
en aquest període.
El 21% dels planificadors
treballen en nous
esdeveniments
en aquest període.
- 2n trimestre de 2021 és el
que mostra més activitat:
El 34% estan reubicant
esdeveniments per a aquest
període.
El 22% estan treballant
amb nous esdeveniments
per a aquest període.

4.4. El sector es reinventa



Planificadors



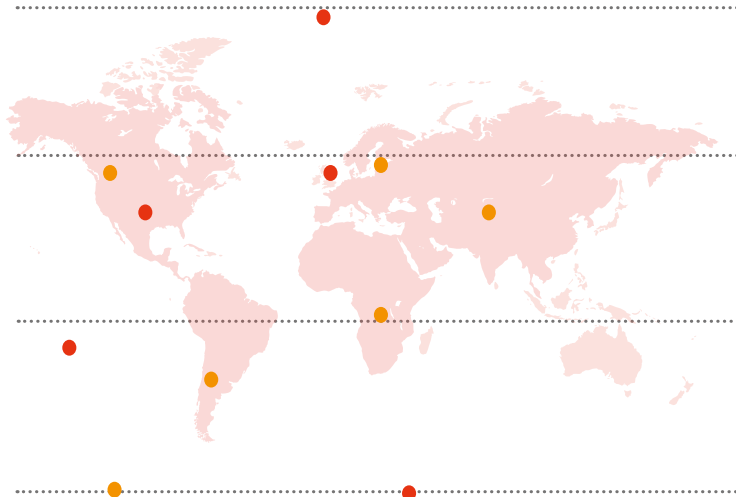
Assessors estratègics
i productors

Els serveis oferts pels planificadors
agafen un caire més d'assessoria
estratègica.

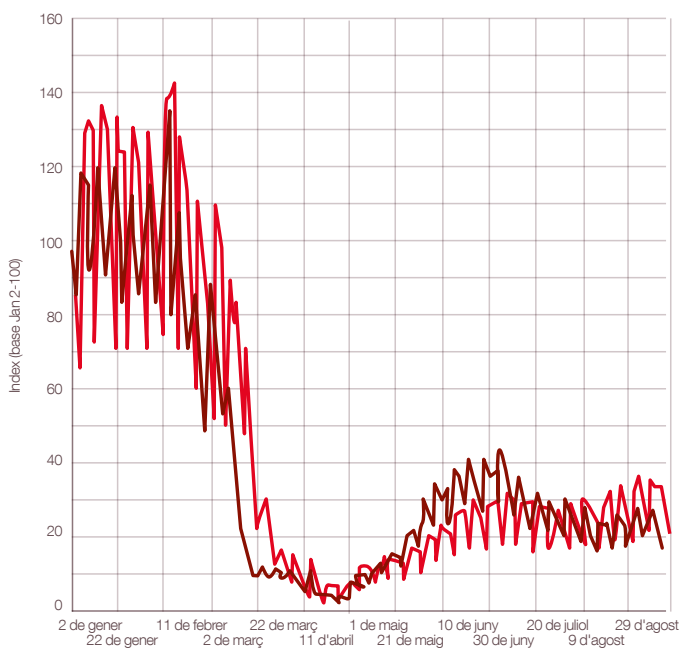


5. D'altres

Revisant les dades de reserves de vols i hotels cap a la destinació Europa, tot indica que el turisme de reunions està generant més desplaçaments que no pas el turisme vacacional.



5.1. Reserves de vols segons motiu del viatge

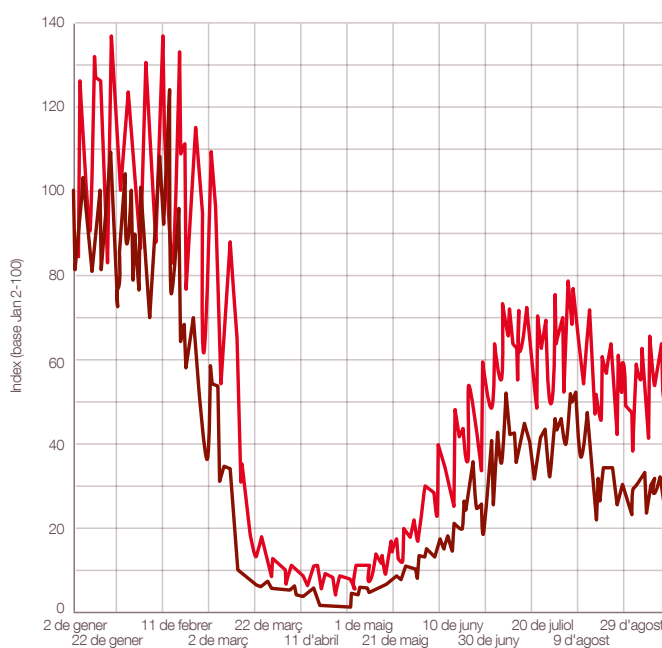


Llegenda:

— Turisme de reunions — Turisme vacacional

Font: <https://adara.com/traveler-trends-tracker/#emea>

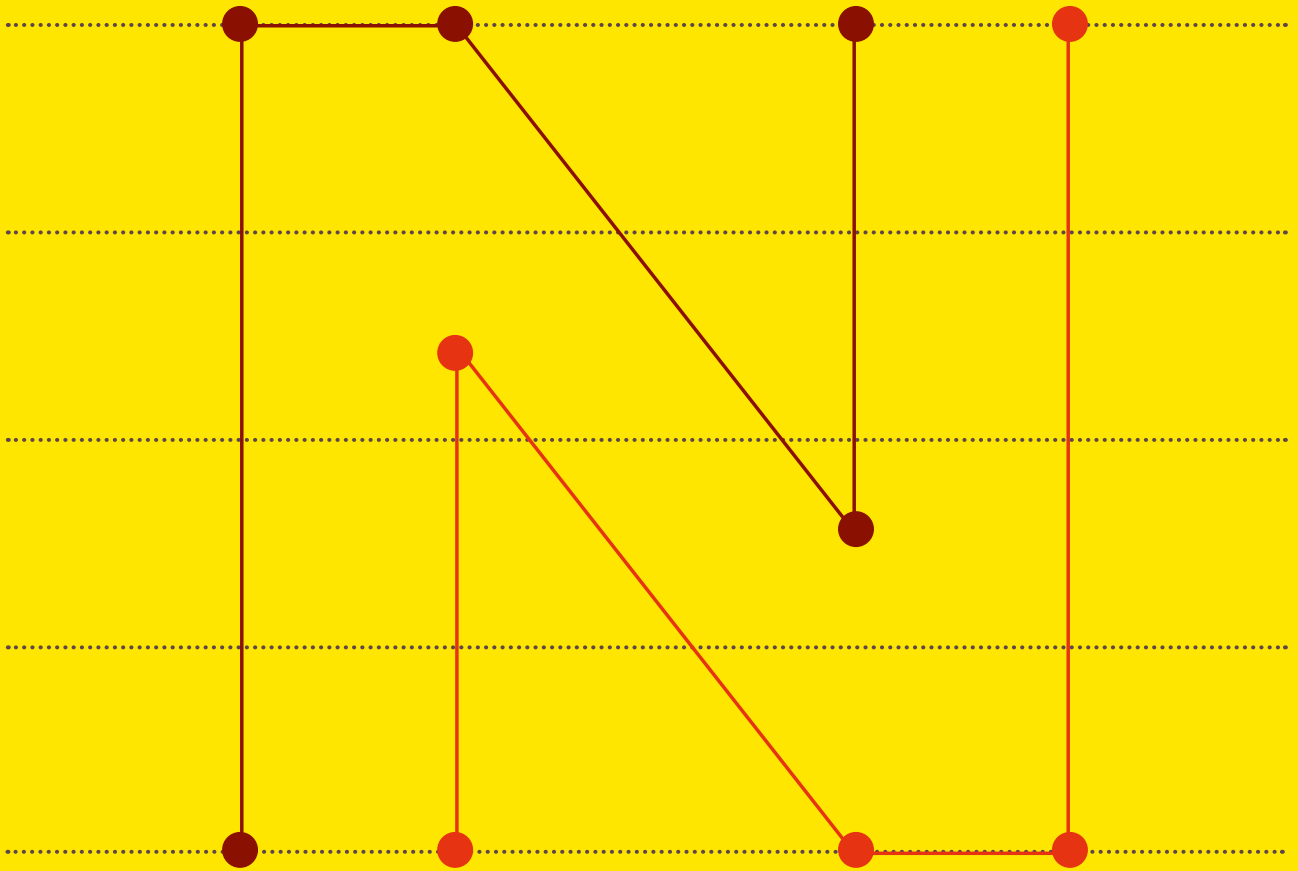
5.2. Reserves hoteleres segons motiu del viatge



Llegenda:

— Turisme de reunions — Turisme vacacional

Font: <https://adara.com/traveler-trends-tracker/#emea>



act.gencat.cat
catalunya.com