

Novetats
16.7.2020
COVID-19

Seguiment de l'impacte de la COVID-19 en l'activitat turística a Catalunya

16 de juliol de 2020

La incertesa dels rebrotos comporta molta prudència als clients que continuen indecisos a l'hora de viatjar.

1. Continguts



Us fem arribar els principals indicadors d'activitat turística que es poden obtenir en les actuals circumstàncies: fent seguiment des de les oficines a l'exterior de l'ACT i obtenint dades a partir de *big data*.

Recordeu que a l'enllaç act.gencat.cat/covid19/ trobareu també informació actualitzada per als professionals del sector turístic.

2. Transports. Operativa de vols

Vols globals programats

Variacions setmanals respecte de la mateixa setmana de 2019

País	1-juny	8-juny	15-juny	22-juny	29-juny	6-juliol
TOTS	-65,1%	-64,8%	-62,6%	-62,9%	-56,0%	-55,3%
Espanya	-93,1%	-93,9%	-89,8%	-84,1%	-75,3%	-69,1%
Hong Kong	-89,0%	-90,3%	-90,6%	-90,6%	-90,7%	-91,1%
Alemanya	-91,4%	-88,8%	-84,9%	-83,8%	-76,2%	-73,8%
Singapur	-96,1%	-95,4%	-95,0%	-95,0%	-91,8%	-93,9%
Itàlia	-91,3%	-90,3%	-86,4%	-84,1%	-72,4%	-67,2%
França	-91,5%	-90,0%	-85,0%	-83,3%	-73,3%	-68,2%
Regne Unit	-93,6%	-93,3%	-87,5%	-85,8%	-85,3%	-83,1%
Austràlia	-82,6%	-81,6%	-79,3%	-78,2%	-76,4%	-74,3%
Suècia	-86,2%	-86,8%	-83,2%	-79,1%	-76,2%	-74,7%
Emirats Àrabs	-81,9%	-80,9%	-79,6%	-79,3%	-72,3%	-72,6%
Corea del Sud	-46,1%	-50,8%	-50,5%	-50,5%	-49,5%	-49,9%
EUA	-71,8%	-67,9%	-66,6%	-65,1%	-57,4%	-53,1%
Índia	-66,3%	-70,2%	-68,1%	-71,5%	-30,4%	-64,7%
Xina	-19,8%	-21,2%	-17,9%	-23,9%	-21,2%	-22,5%
Japó	-47,8%	-48,6%	-42,6%	-41,0%	-40,6%	-39,8%

Font: OAG

2.1. Trànsit marítim

Companyia Data prevista represa activitat

AIDA Cruises	15 d'agost 2020
Azamara Club Cruises	15 de setembre 2020
Carnival Cruise Line	25 de setembre 2020
Celebrity Cruises	15 de setembre 2020
Celestyal Cruises	6 de març 2021
Costa Cruises	15 d'agost 2020
Crystal Cruises	1 d'octubre 2020
Cunard Line	2 de novembre 2020
Disney Cruise Line	15 de setembre 2020
Fred Olsen	29 de setembre 2020
Grand Circle Cruise Line	finals d'agost 2020
Hapag Lloyd Cruises	18 d'agost 2020
Holland America Line	tardor 2020
MSC Cruise	31 de juliol 2020
Norwegian Cruise Line	2 d'octubre 2020
Oceania Cruises	30 de setembre 2020
P&O Cruises UK	15 d'octubre 2020
Princess Cruises	19 de setembre 2020
Regent Seven Seas Cruises	4 d'octubre 2020
Royal Caribbean Cruises	15 de setembre 2020
Saga	18 d'octubre 2020
Seabourn	14 de setembre 2020
SeaDream	20 de juny 2020
Silverseas	5 de setembre 2020
Star Clippers	5 de setembre 2020
TUI	24 de juliol 2020
Viking Ocean Cruises	30 de setembre 2020
Windstar Cruises	9 de setembre 2020

Font: MedPorts a data 9 de juliol

2.2. Trànsit aeri aeroports catalans



Arribades

	Total internacional
Del 22 al 28 de juny de 2020	1.668
Del 24 al 30 de juny de 2019	68.494
Var. %	-97,6%
Del 29 de juny al 5 de juliol de 2020	2.744
De l'1 al 7 de juliol de 2019	70.574
Var. %	-96,1%
De l'1 de gener al 5 de juliol de 2020	329.038
De l'1 de gener al 5 de juliol de 2019	1.358.837
Var. %	-75,8%
Del 8 de juliol de 2019 al 5 de juliol de 2020	1.581.122
Del 9 de juliol de 2018 al 7 de juliol de 2019	2.658.907
Var. %	-40,5%




Situació de les reserves per a arribades futures

	Total internacional
Setmana del 6 al 12 de juliol de 2020	3.518
Setmana del 8 al 14 de juliol de 2019	63.812
Var. %	-94,5%
6 setmanes vista, del 6 de juliol al 16 d'agost de 2020	24.428
6 setmanes vista, del 8 de juliol al 18 d'agost de 2019	292.291
Var. %	-91,6%

Font: Forwardkeys

2.3. Connexions



En l'enllaç següent trobareu el quadre amb les connexions aèries, terrestres i marítimes elaborat per les oficines a l'estranger de l'ACT.

<http://act.gencat.cat/covid19/#ancla2>

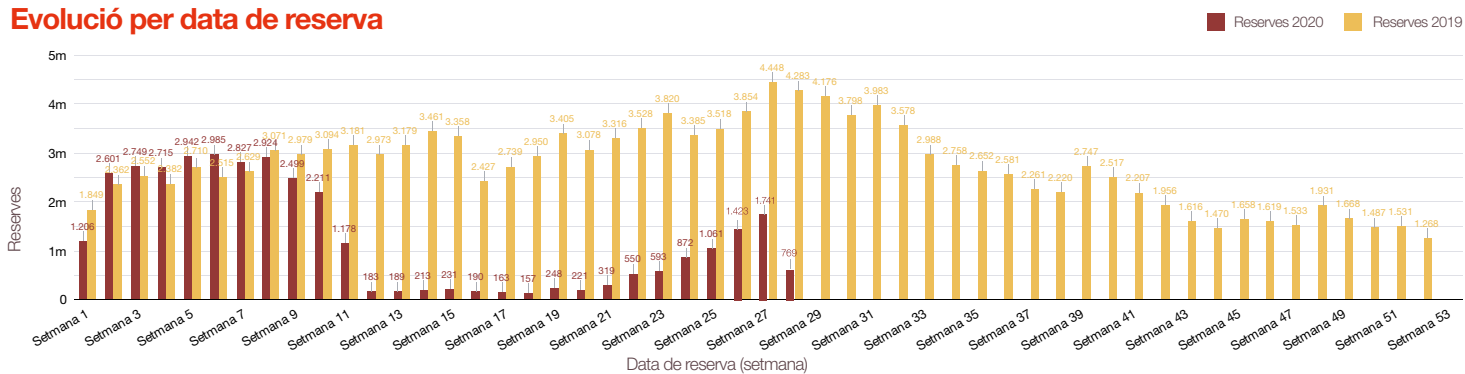


3. Activitat hotelera

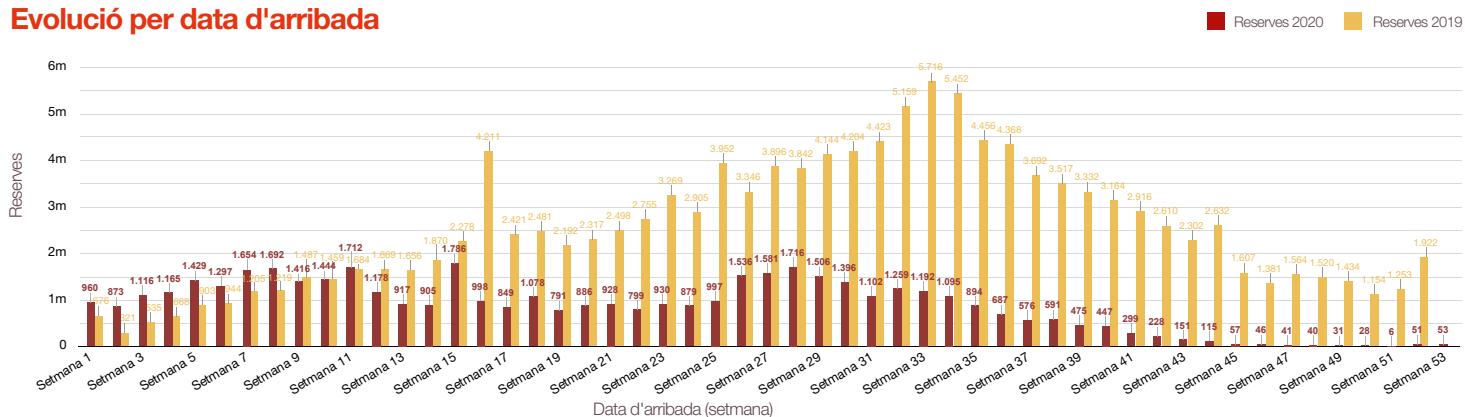
Les dades de reserves i cancel·lacions hoteleres provenen de les transaccions recollides per la plataforma B2B TravelgateX que enllaça grans compradors i plataformes de venedors. Els gràfics d'evolució de les reserves mostren clarament que les darreres setmanes la tendència és favorable.

3.1. Reserves 2020 vs. 2019

Evolució per data de reserva



Evolució per data d'arribada



Font: Travelgate

3.2. Ràtio de cancel·lacions 2020 vs. 2019



Mes	Ràtio cancel·lació
Gener	18,30%
Febrer	19,30%
Març	48,30%
Abril	83,81%
Maig	83,93%
Juny	68,71%

Mes	Ràtio cancel·lació
Juliol	50,70%
Agost	46,19%
Setembre	32,53%
Octubre	35,75%
Novembre	37,89%
Desembre	35,12%

4. Futur del turisme de reunions

4.1. Planificadors



- Els planificadors d'esdeveniments prestaran més atenció als contractes i a les clàusules de cancel·lació.
- Els planificadors de reunions externalitzaran tasques.

4.3. Organitzadors



- Hauran de fer front a problemes tant d'oferta com de demanda. Caldrà centrar-se en la generació d'ingressos a partir de serveis de valor afegit.
- La futura contractació estarà directament relacionada amb com s'actua ara.

4.2. Hotels



- Inicialment els hotels estaran en un període de “qualsevol oferta” va bé.
- En el futur els hotels requeriran més seguretat financera per endavant.

4.4. Esdeveniments



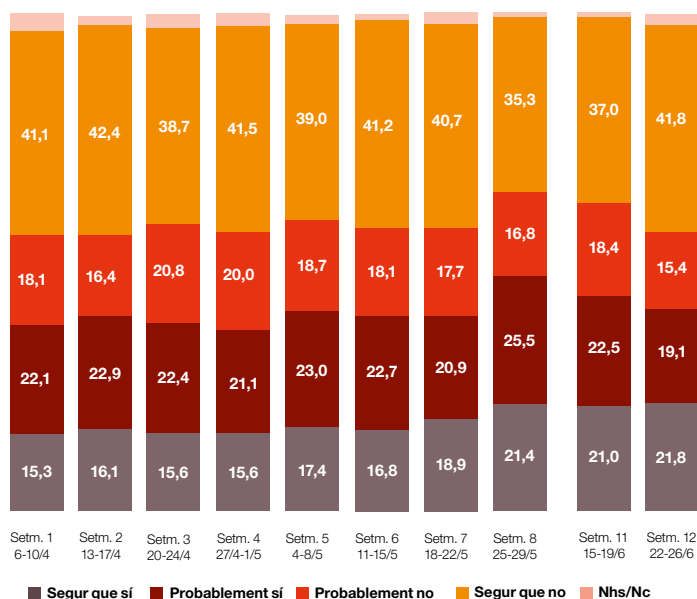
- Veurem un augment d'esdeveniments híbrids.
- Els desplaçaments locals augmentaran.



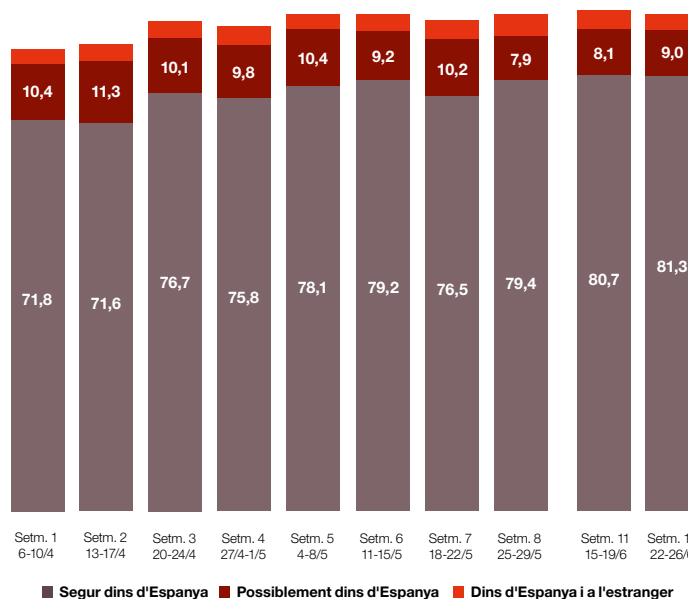
5. Mercat espanyol

Presentem les dades ja tancades de l'enquesta feta durant 10 setmanes als turistes de l'Estat espanyol sobre la seva intenció de viatge.

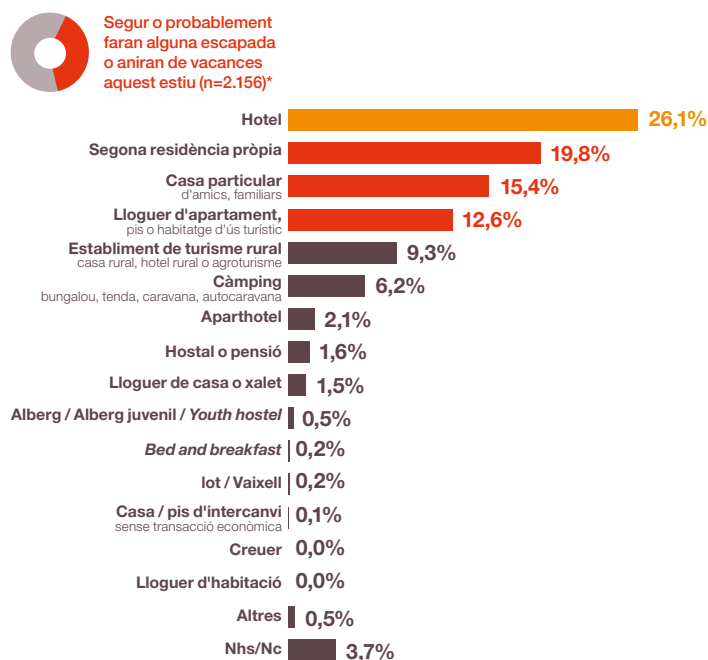
5.1. Tens intenció de fer una escapada o anar de vacances aquest estiu?



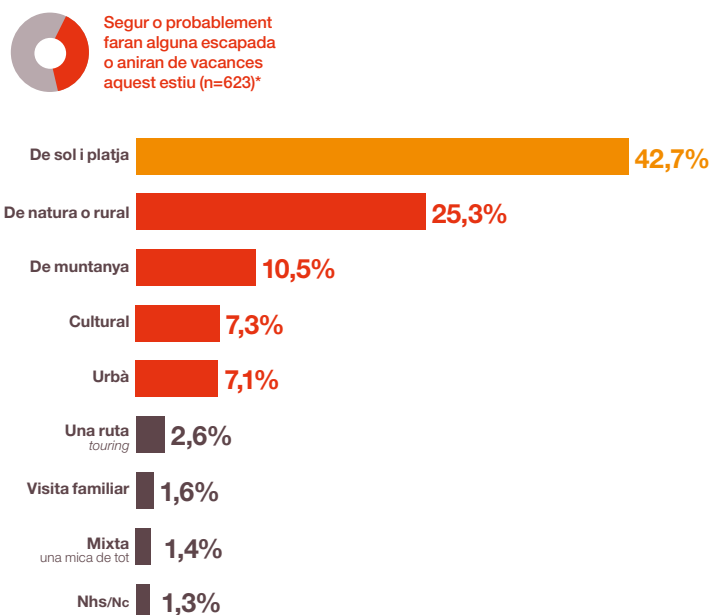
5.2. Aquestes escapades seran en algun punt d'Espanya o fora?



5.3. En quin tipus d'establiment penses allotjar-te?



5.4. Quin tipus de viatge penses fer principalment?

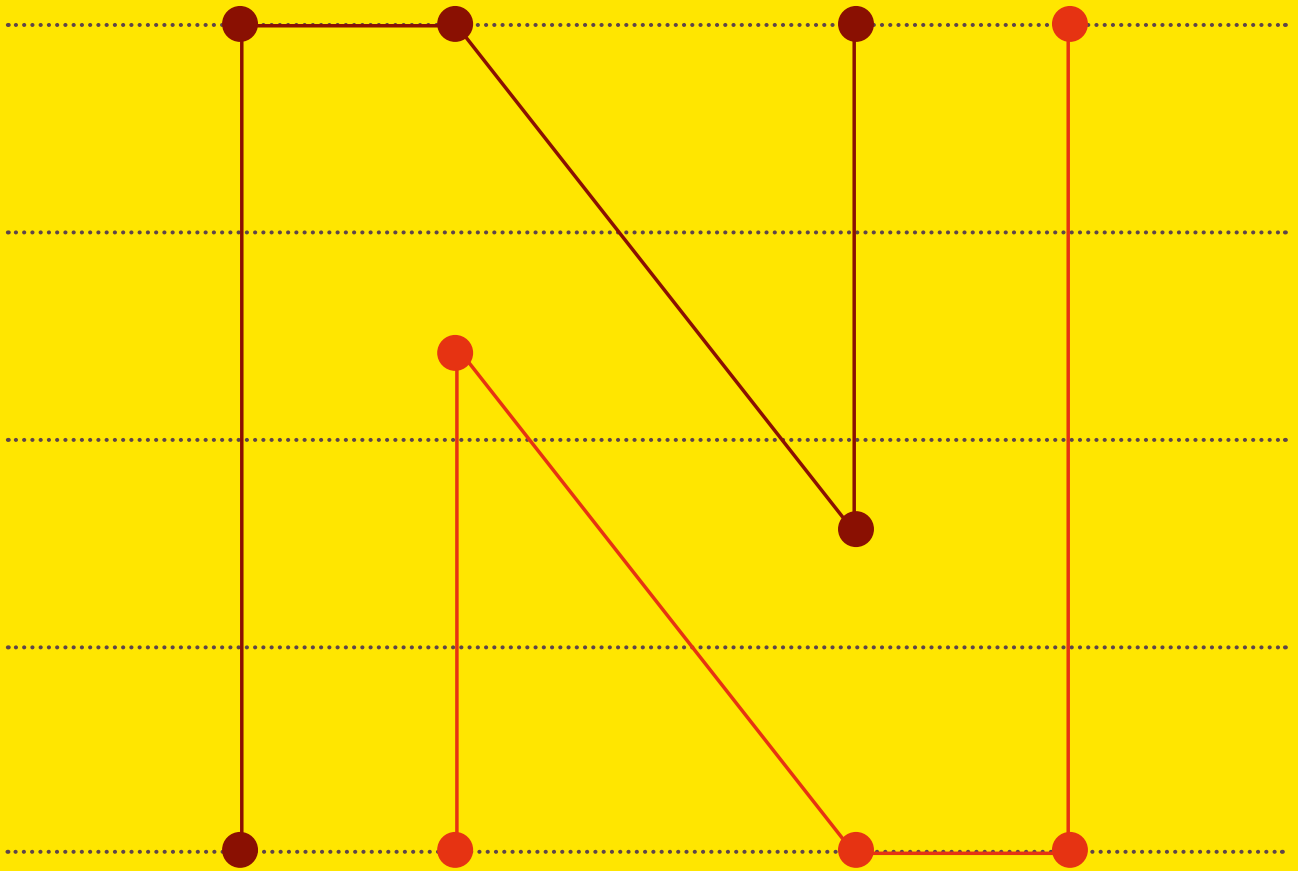


Pregunta introduïda a partir de l'onzena setmana del treball de camp.

Pregunta introduïda a partir de l'onzena setmana del treball de camp.

FITXA TÈCNICA:
Tècnica d'investigació: Entrevistes telefòniques*. Àmbit: Espanya. Univers: Residents majors d'edat. Grandària de la mostra: 7.510 entrevistes (750 setmanals aproximadament). Mostra: Estratificada per comunitat autònoma i dimensió del municipi de residència. Quotes de sexe i edat. Afixació proporcional. Marge d'error: ± 1,1% per a la mostra acumulada de 7.510 entrevistes i ± 3,6% per a la mostra de 750 entrevistes setmanals (per a un nivell de confiança del 95% i p=q=0,5). Treball de camp: Del 6 d'abril al 29 de maig de 2020 i del 15 al 26 de juny de 2020.

* Totes les entrevistes s'ha dut a terme mitjançant teletreball.



act.gencat.cat
catalunya.com