

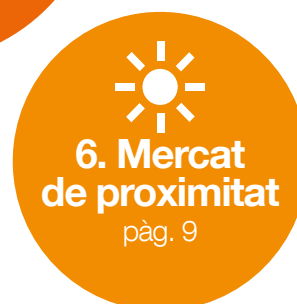
Novetats
17.4.2020
COVID-19

Seguiment de l'impacte de la COVID-19 en l'activitat turística a Catalunya

17 d'abril de 2020

Passada la Setmana Santa sense cap activitat, res indica una recuperació a curt termini: les reobertes de vols seran el que determinarà els primers desplaçaments.

1. Continguts



Per cinquena setmana consecutiva et fem arribar els principals indicadors d'activitat turística que es poden obtenir en les actuals circumstàncies: fent seguiment des de les Oficines a l'exterior de l'ACT i obtenint dades a partir de big data. Recordeu que a l'enllaç act.gencat.cat/covid19/ trobareu també informació actualitzada per als professionals del sector turístic.

2. Transports

Segons fonts d'IATA l'escenari al qual ens enfrontem no s'havia vist mai, **els ingressos per tràfic de passatgers han caigut un 55% en el total de l'any i el tràfic d'avions un 48%**, això significa en xifres globals la meitat de negoci.

Aquest impacte s'amplifica a nivell de tota l'economia de manera que si el sector aeri perd un lloc de treball, en desapareixen 24 en tota la cadena de valor.

Per tant estan en perill 25 milions de llocs de treball.

Font: IATA

2.2. Companyies



Afectació de companyies de grans volums que operen a l'Aeroport de Barcelona

COMPANYIA	CAPACITAT DIA 15/04
Vueling	-96,5%
Iberia	-94,9%
Norwegian	-93,4%
Ryanair	-97,7%
Easyjet	-99,6%

Dades actualitzades a dia 15/04/20

Font: GPA

2.1. Operativa de vols

Vols globals programats

Variacions setmanals respecte la mateixa setmana de 2019

País	02-mar	09-mar	16-mar	23-mar	30-mar	06-abr	13-abr
Singapur	-25.4%	-35.7%	-35.5%	-76.9%	-80.3%	-89.9%	-92.5%
Itàlia	-8.8%	-21.6%	-73.9%	-88.0%	-89.2%	-89.0%	-92.2%
Alemanya	-5.0%	-15.4%	-30.2%	-71.9%	-88.8%	-92.6%	-92.5%
Espanya	-1.4%	-2.9%	-13.7%	-74.9%	-89.5%	-92.6%	-94.2%
Hong Kong	-70.4%	-77.5%	-80.8%	-81.7%	-80.3%	-92.3%	-94.2%
EAU	-2.9%	-8.3%	-24.4%	-57.6%	-85.8%	-84.4%	-78.2%
França	-2%	-3.8%	-13.7%	-41.3%	-81.4%	-87.0%	-92.1%
Regne Unit	-2.7%	-15.5%	-19.3%	-53.5%	-75.6%	-90.7%	-92.0%
Índia	9.9%	10%	8.3%	1.8%	-68.0%	-71.1%	-53.2%
Austràlia	-1.7%	-2.3%	-2.9%	-15.9%	-63.1%	-78.1%	-84.6%
Corea del S.	-34.1%	-52.1%	-56.1%	-55.7%	-56.6%	-59.3%	-60.4%
Xina	-41.6%	-42.9%	-38.7%	-37.5%	-43.9%	-46.2%	-42.6%
Japó	-7.6%	-15%	-19.2%	-24.3%	-27.9%	-32.0%	-40.1%
EEUU	-2.1%	-1.3%	-0.5%	-4.8%	-23.0%	-45.2%	-58.0%
Suècia	-4.8%	-6.4%	-14.1%	-65.3%	-77.1%	-84.2%	-83.7%
Tots	-7.9%	-10.1%	-12.4%	-28.7%	-47.7%	-59.2%	-64.1%

Hi ha hagut una disminució de les operacions a nivell mundial en la majoria de països

Font: OAG

2.3. Trànsit aeri aeroports catalans



Arribades

	Total internacional
Arribades del 06 d'abril al 12 d'abril de 2020	2.621
Arribades del 08 d'abril al 14 d'abril de 2019	51.392
Var.%	-94,9%

Arribades de l'1 de gener al 12 d'abril de 2020	308.573
Arribades de l'1 de gener al 12 d'abril de 2019	611.118
Var.%	-49,5%

Dades dels darrers 12 mesos

Arribades del 15 d'abril de 2019 al 12 d'abril de 2020	2.310.709
Arribades del 16 d'abril de 2018 al 14 d'abril de 2019	2.659.938
Var.%	-13,1%



Situació de les reserves per arribades futures

	Total internacional
Reserves per a la setmana del 13 al 19 d'abril de 2020	2.750
Reserves de la setmana del 15 al 21 d'abril de 2019	51.692
Var.%	-94,7%

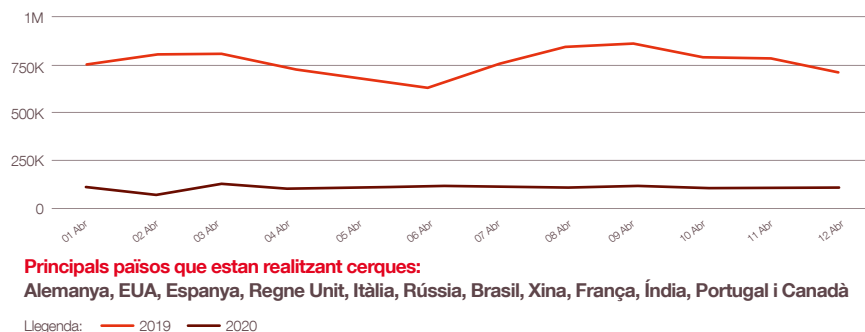
Reserves (6 setmanes vista) del 13 d'abril al 24 de maig de 2020	44.773
Reserves (6 setmanes vista) del 15 d'abril al 26 de maig de 2019	282.598
Var.%	-84,2%

Font: Forwardkeys.

2.4 Nombre de cerques de vols per viatjar a Barcelona

La tendència de cerques espontànies de vols cap a Barcelona és estable encara que no mostra recuperació. A dia 12 d'abril les cerques mostren una caiguda interanual del 85%

Font: Mabrian

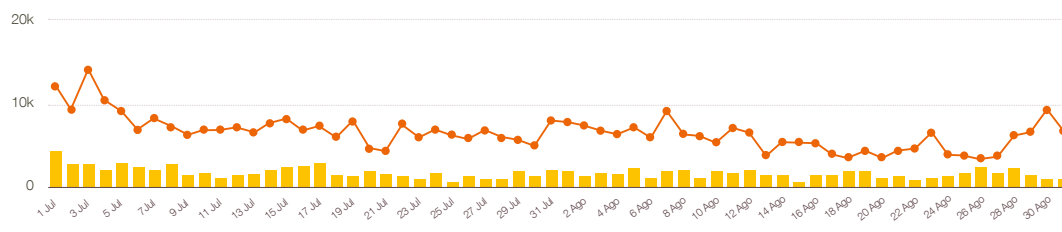


2.5 Nombre de cerques de vols per viatjar a Barcelona segons l'origen

Mercat americà

Cerques de vols realitzades del 23 de març al 12 d'abril i de cara a la temporada d'estiu (de l'1 de juliol al 31 d'agost)

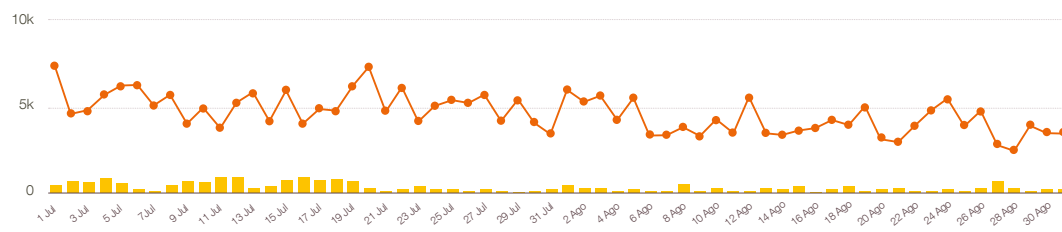
Llegenda: ● 2020 ● 2019
Font: Mabrian



Mercat britànic

Cerques de vols realitzades del 23 de març al 12 d'abril i de cara a la temporada d'estiu (de l'1 de juliol al 31 d'agost)

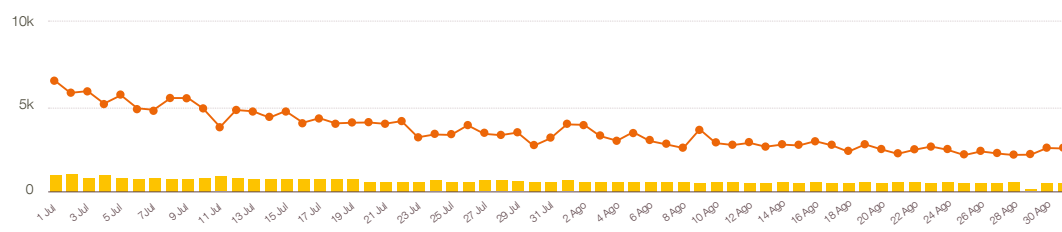
Llegenda: ● 2020 ● 2019
Font: Mabrian



Mercat alemany

Cerques de vols realitzades del 23 de març al 12 d'abril i de cara a la temporada d'estiu (de l'1 de juliol al 31 d'agost)

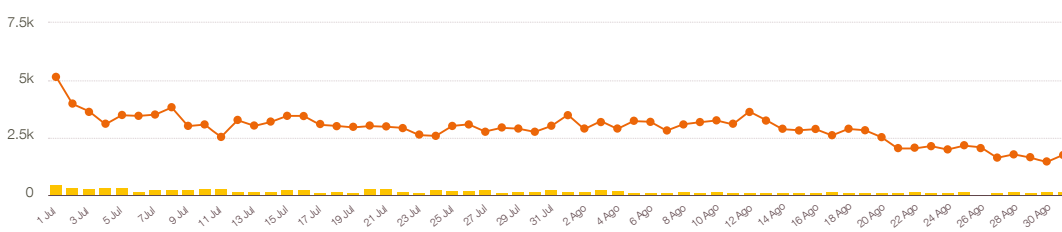
Llegenda: ● 2020 ● 2019
Font: Mabrian



Mercat italià

Cerques de vols realitzades del 23 de març al 12 d'abril i de cara a la temporada d'estiu (de l'1 de juliol al 31 d'agost)

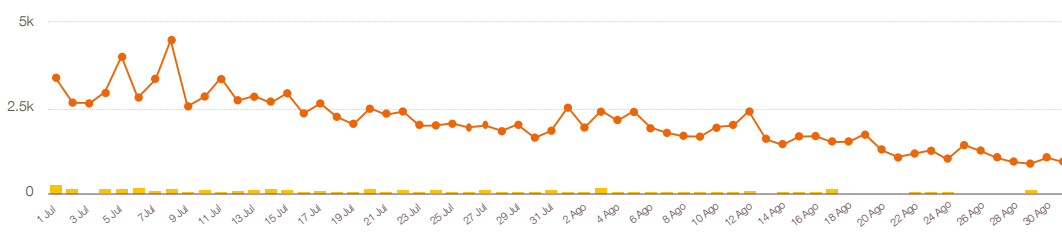
Llegenda: ● 2020 ● 2019
Font: Mabrian



Mercat francès

Cerques de vols realitzades del 23 de març al 12 d'abril i de cara a la temporada d'estiu (de l'1 de juliol al 31 d'agost)

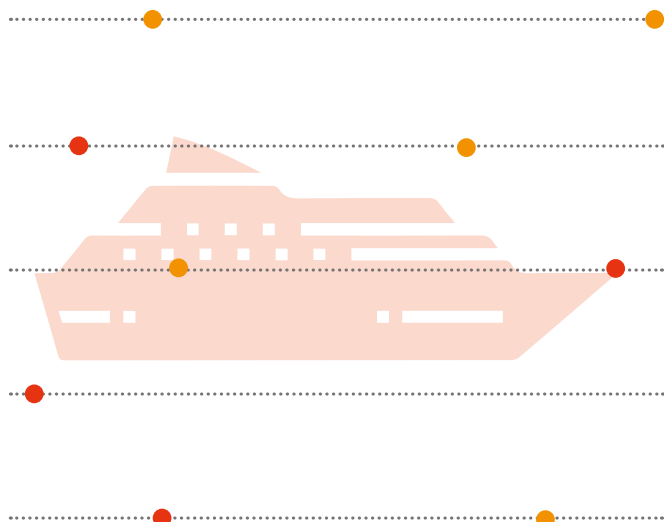
Llegenda: ● 2020 ● 2019
Font: Mabrian



2.6 Creuers

Companyia	Data prevista represa activitat
AIDA Cruises	31 de maig 2020
Azamara Club Cruises	11 de maig 2020
Carnival Cruise Line	11 de maig 2020
Celebrity Cruises	11 de maig 2020
Club Med Cruises	31 de maig 2020
Costa Cruises	30 de maig 2020
Crystal Cruises	finals de maig 2020
Cunard Lune	15 de maig 2020
Disney Cruise Line	17 de maig 2020
Fred Olsen	23 de maig 2020
FTI Cruises	Abril 2020
Hapag Lloyd Cruises	finals de maig 2020
Holland America Line	14 de maig 2020
MSC Cruise	29 de maig 2020
Norwegian Cruise Line	15 de maig 2020
Oceania Cruises AU	10 de maig 2020
Paul Gaugin Cruises	7 de maig 2020
P&O Cruises AU	15 de maig 2020
P&O Cruises UK	15 de maig 2020
Phoenix Reisen	15 de maig 2020
Princess Cruises	10 de maig 2020
Pullmantur	29 de maig 2020
Regent Seven Seas Cruises	14 de maig 2020
Royal Caribbean Cruises	11 de maig 2020
Saga	1 de maig 2020
Seabourn	14 de maig 2020
SeaDream	7 de maig 2020
Silverseas	13 de maig 2020
Star Clippers	30 de maig 2020
TUI Cruises	14 de maig 2020
Viking Ocean Cruises	30 de juny 2020

Font: Medcruise
 Dades actualitzades a 14 d'abril de 2020



2.7 Connexions (aèria, terrestre, marítima)



CPT/ Oficina	Pais	Companyia	Previsió data de recuperació vol
APAC	Corea del Sud	Asiana Airlines	A partir del 24/4/2020
	Coreal del Sud	Korean Air	A partir del 26/4/2020
	Singapur	Singapore Airlines	Fins al 31/5/2020
	EAU (Dubai)	Emirates	A partir del 21/5/2020 DXB-BCN A partir del 12/6/2020 BCN-MEX
	Qatar	Qatar Airways	QR137/138 a partir del 21/4/2020 QR141/142 del 1 al 30/6/2020
	EAU (Abu Dhabi)	Etihad Airways	Fins el 31/3/2020
	Turquia (Istanbul)	Turkish Airlines	Encara per determinar
Espanya	Espanya	RENFE (AVE/larga distància)	No s'ha comentat
	Espanya	IBERIA	No s'ha comentat
	Portugal	TAP	4 maig es preveu que sigui més tard
	Portugal	IBERIA	
	Portugal	Vueling airlines	
	Portugal	Air Europa	
	Portugal	Easy Jet	
	Portugal	terrestres (ALSA, Avanza i Eurolines)	Fins al 14/05/2020
Europa Central	Alemanya	Lufthansa/Eurowings	
França	França	SNCF/TGV	4 de maig
	França	Air-France - KLM	Maig
	França	IAG (British Airway, Iberia, Vueling...)	Maig
	França	Fronteres	
	França	Aeroports de Paris	
Itàlia	Itàlia	Varis	
	Israel	Varis	
	Israel	ELAL	21 de març
P. Nòrdics	Noruega	Norwegian / SAS / Vueling	A partir de maig
	Finlàndia	Finnair	29 de juny
	Finlàndia	Norwegian	A partir de maig
	Dinamarca	Norwegian / SAS / Vueling	A partir de maig
	Dinamarca	Ryanair	2 de juliol
	Faroe	Atlantic Airways	21 d'abril
	Suècia	Norwegian/Vueling/Ryanair	A partir de maig
	Islàndia	Norwegian/Vueling	A partir de maig
	Estònia	Ryanair	A partir del 4 de juliol
Nord-Amèrica	EEUU	Delta Airlines	A partir de maig
	EEUU	American Airlines	cancel·lat per l'estiu 2020
	EEUU	American Airlines	cancel·lat per l'estiu 2020
	EEUU	American Airlines	7 de juliol 2020
	EEUU	American Airlines	25 de octubre 2020
	EEUU	American Airlines	25 de octubre 2020
	EEUU	United Airlines	20 de maig 2020
	EEUU	United Airlines	cancel·lat per l'estiu 2020
	EEUU	Norwegian	30 d'abril 2020
	Canadà	Air Canada	3 de juny 2020
	Canadà	Air Canada	1 de juny 2020
	Canadà	Air Transat	31 de maig 2020
	Mèxic	Aeromexico	30 d'abril de 2020
	Mèxic	Emirates	1 de juliol 2020
Regne Unit	Regne Unit		juny 2020
Sud-Amèrica	Argentina	Level	16 d'abril 2020
	Brasil	Latam Airlines	Iberia: 02/05/20, Latam: 30/04/20
	Colòmbia	Avianca	2 de maig 2020
Xina	Xina	Totes	

Data d'actualització 15/04/2020
 Font: Elaboració pròpia. Oficines de l'ACT a l'exterior.

3. Activitat hotelera

Les dades de reserves i cancel·lacions hoteleres provenen de les transaccions recollides per la plataforma B2B TravelgateX que enllaça grans compradors i plataformes de venedors.

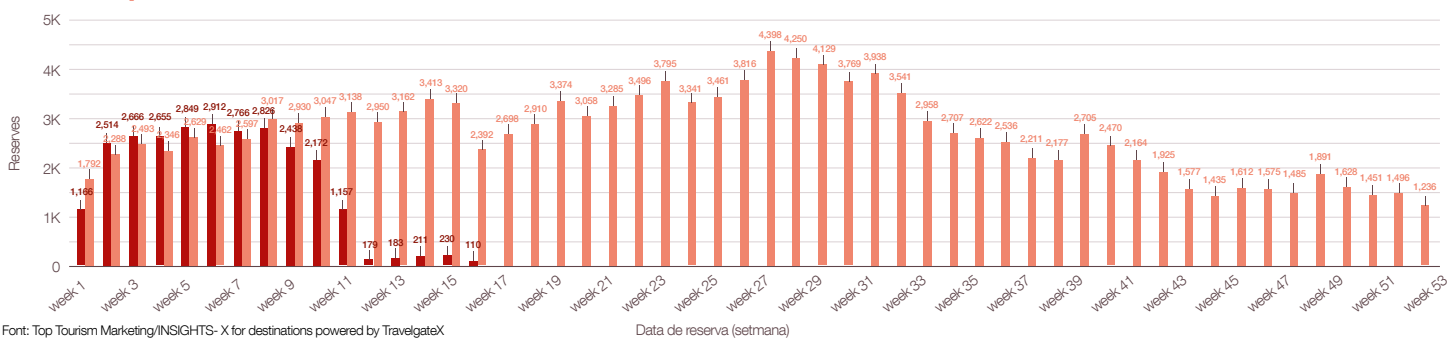
Els gràfics d'evolució de les reserves mostren clarament que el pic de caiguda de les reserves ha estat aquesta darrer mes.

El rati de cancel·lacions hoteleres expressat en el quadre inferior correspon a les cancel·lacions a dia d'avui respecte als propers mesos.

3.1. Reserves 2020 vs. 2019

Evolució per data de reserva

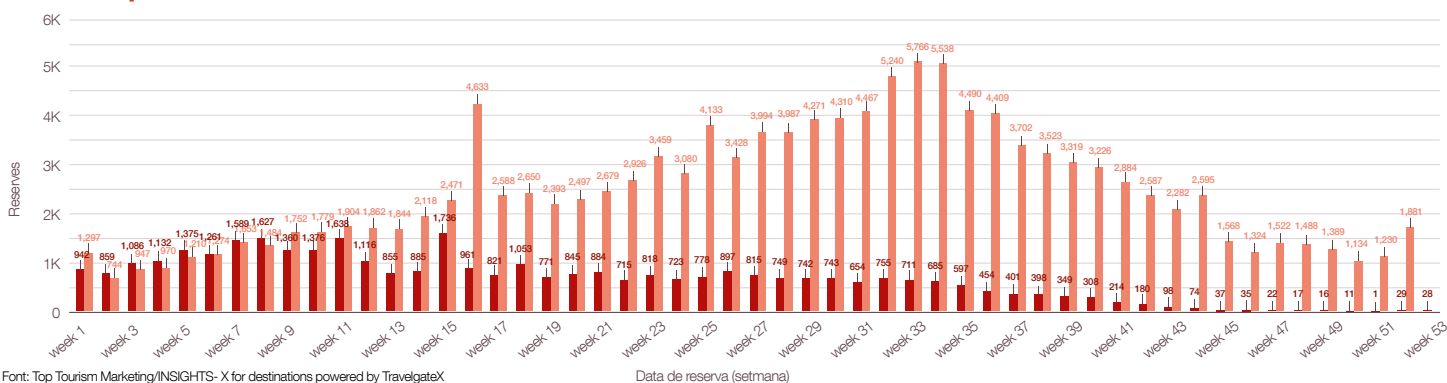
Legenda: ● Reserves 2020 ● Reserves 2019



Font: Top Tourism Marketing/INSIGHTS- X for destinations powered by TravelgateX

Evolució per data d'arribada

Legenda: ● Reserves 2020 ● Reserves 2019



Font: Top Tourism Marketing/INSIGHTS- X for destinations powered by TravelgateX

3.2. Ràtio cancel·lacions 2020



Mes	Ràtio cancel·lació
Gener	18.24%
Febrer	19.36%
Març	47.78%
Abril	82.85%
Maig	44.59%
Juny	34.35%

Mes	Ràtio cancel·lació
Juliol	29.83%
Agost	28.58%
Setembre	22.40%
Octubre	28.68%
Novembre	29.06%
Desembre	29.76%

Font: Top Tourism Marketing/INSIGHTS- X for destinations powered by TravelgateX

4. Impacte en el turisme de reunions

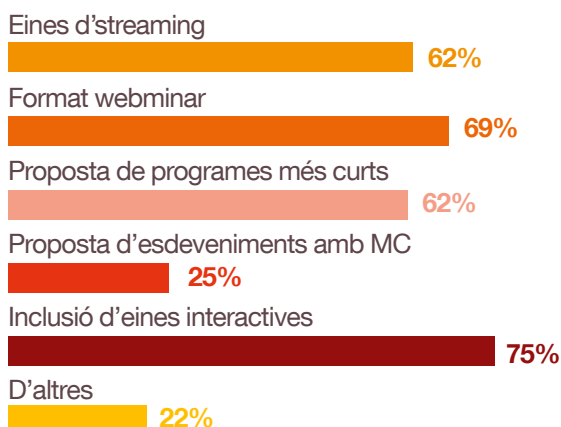
Consultores especialitzades estimen que la recuperació dels viatges corporatius i esdeveniments ajornats no tindrà lloc fins el mes de novembre, quan sembla que els viatges internacionals es normalitzarien.

4.2. Previsió de futurs esdeveniments per part de les OPC

Heu passat o passareu de fer esdeveniments presencials a fer esdeveniments virtuals?



Pels esdeveniments virtuals heu emprat o empreneu...



Com teniu previst finançar els esdeveniments virtuals?



Tot indica que els esdeveniments dels propers anys seran amb un format híbrid presencial-virtual

Font: PCMA


4.1. Activitat de reunions a l'Estat espanyol

Pes del sector **11.000 milions d'euros del PIB**
 Pèrdues del mes de març **225 milions d'euros**

Data prevista de represa de l'activitat **Setembre**

Començarem amb esdeveniments de **caràcter local i nacional**

Sectors que es recuperaran primer



Font: Foro MICE

4.3. Transport de viatgers dins la destinació



Abril:



Maig-agost:

Agost-setembre:



Es mantenen les reserves del mercat de proximitat per campus i estades esportives d'estiu

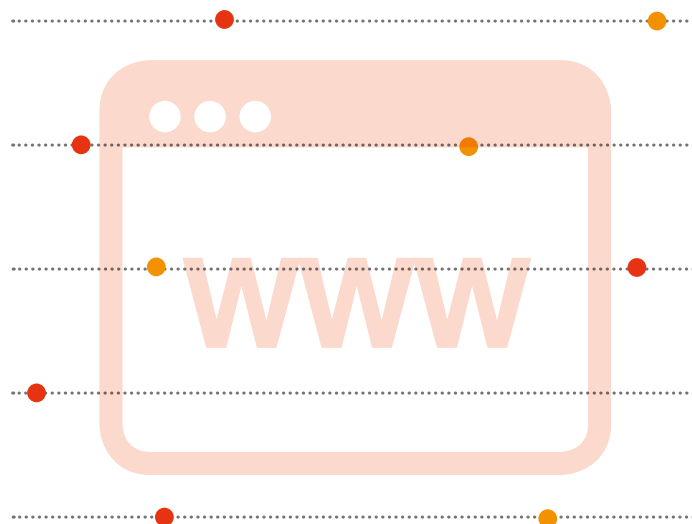
Font: Elaboració pròpia a partir de dades d'operadors de transport i associacions empresarials

5. Reputació online

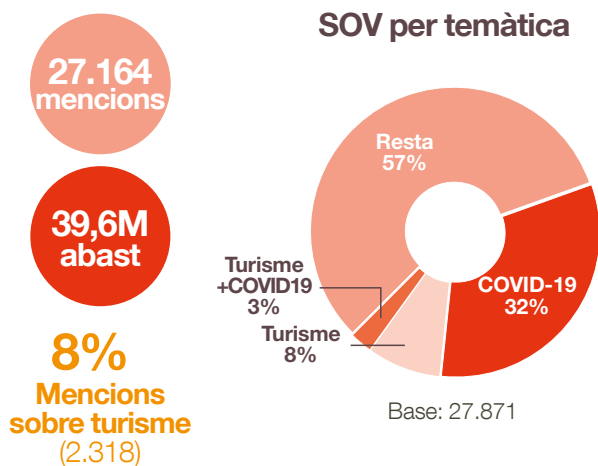
Les dades sobre l'escolta *online*, facilitades per Nethodology, denoten que fins el dia 14 d'abril la majoria de converses giren al voltant de la pandèmia.

Les converses exclusives sobre turisme són un 8%, sempre amb temàtiques referides a problemes amb reserves i cancel·lacions.

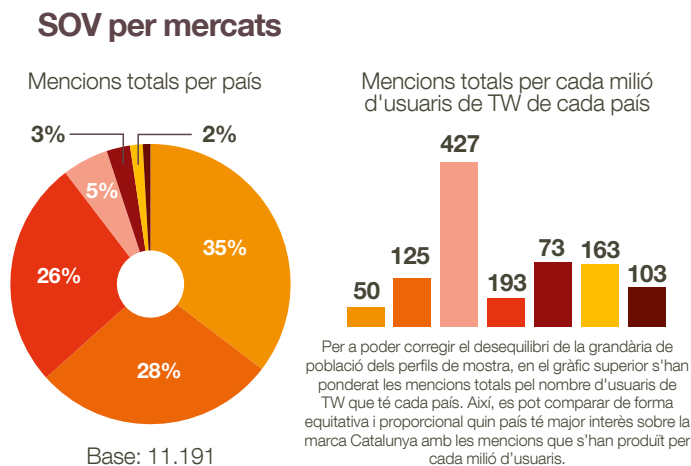
Es comparteixen moments positius de vacances anteriors passades a Catalunya.



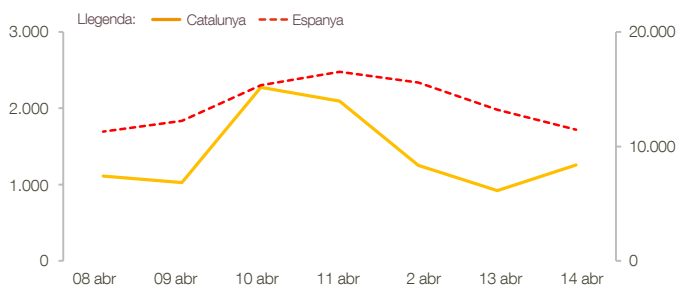
5.1. Volum de mencions



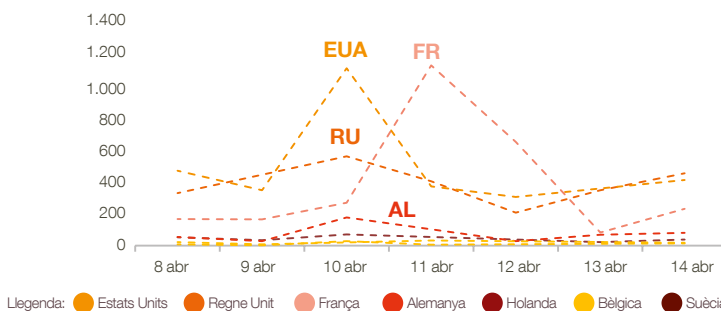
5.2. Mencions per mercat



Evolutiu comparatiu Catalunya vs. Espanya



Evolutiu per països sobre Catalunya



*La conversa sobre Catalunya inclou totes aquelles mencions que fan referència a la paraula escrita amb qualsevol idioma dels països analitzats i a la resta de marques turístiques que pertanyen a la marca Catalunya. S'exclouen les referències vinculades al FC Barcelona.

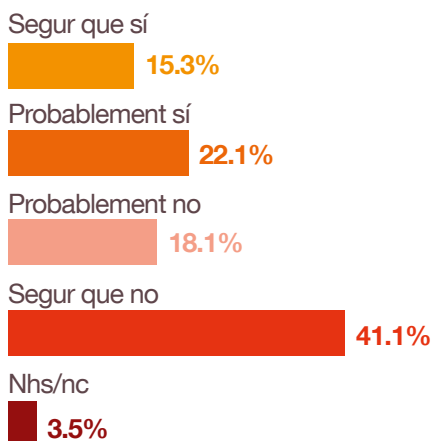
SOV: el Share of Voice mesura quant rellevants som, quin percentatge de converses giren entorn a nosaltres i quanta atenció genera el nostre contingut.

6. Mercat de proximitat

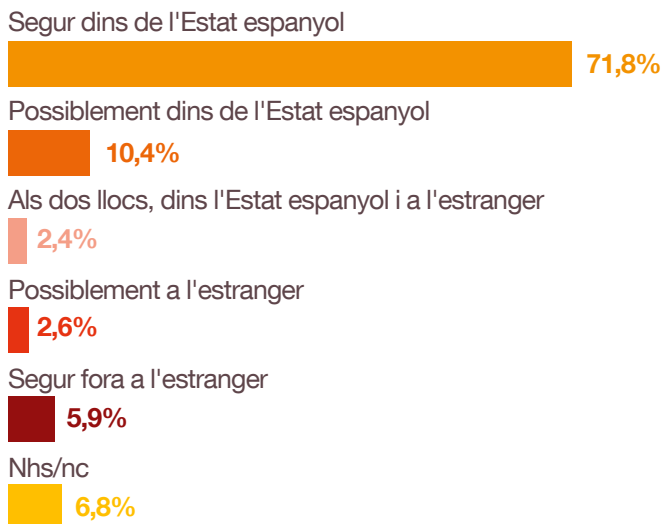
Recollim a partir d'aquesta setmana (i durant 6 setmanes) dades sobre la intenció de viatge dels ciutadans de l'Estat espanyol de cara als mesos d'estiu d'enguany.

6.2. Intenció de viatge

Quan acabi el confinament, tens intenció de fer una escapada o anar de vacances aquest estiu?



Aquestes escapades o vacances, seran en algun punt de l'Estat espanyol o a l'estranger?



6.1. Referències a Catalunya

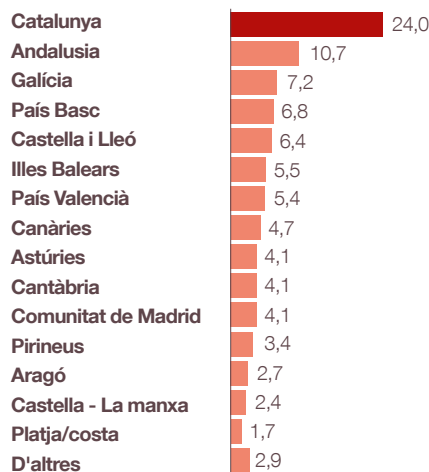


6.3. Destinació


Quins llocs de l'Estat espanyol tens intenció de visitar?

Espontània. Multiresposta

Catalans




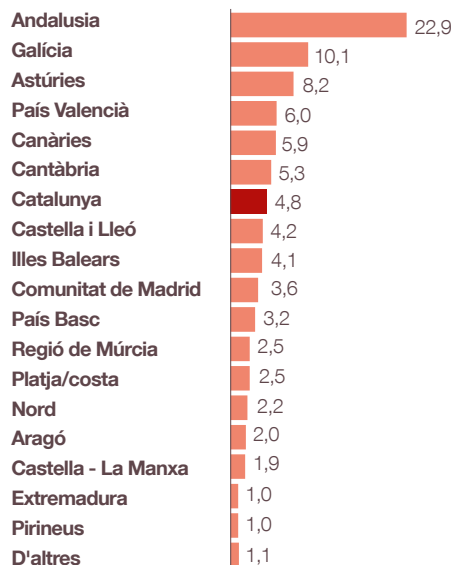
n=126



Cap/nhs/nc
22,3

Resta d'origens (agrupats)

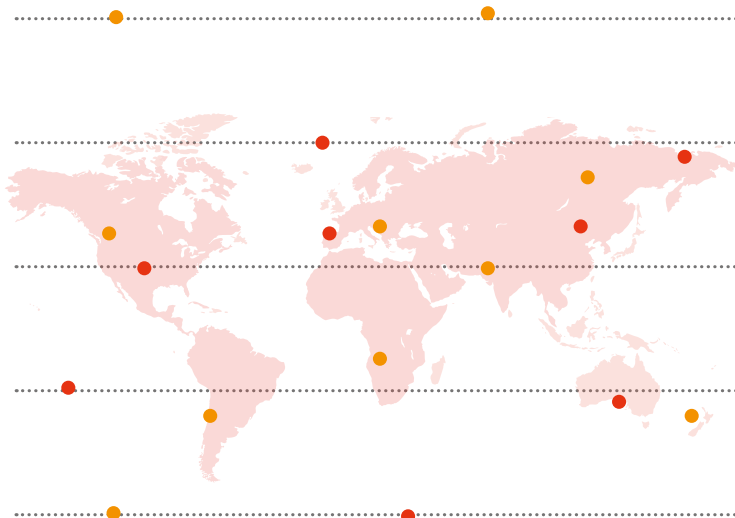
n=624



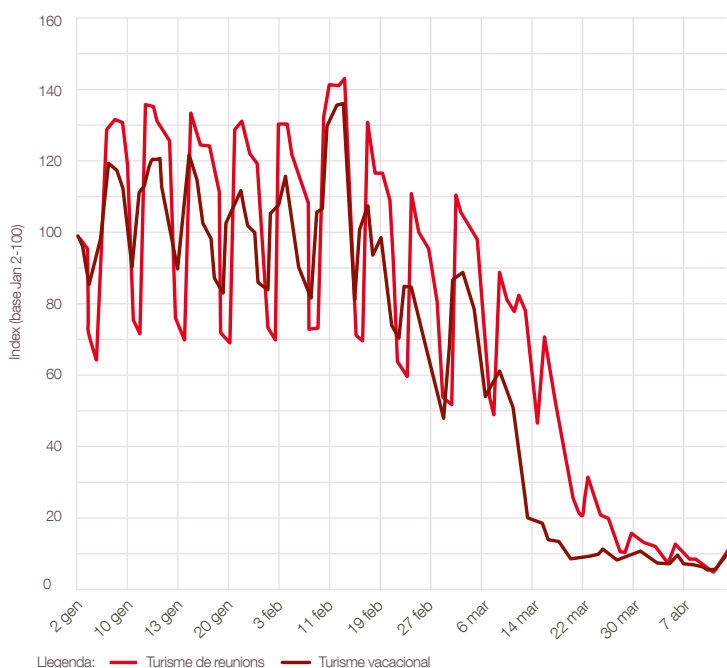
Cap/nhs/nc
24,8

7. D'altres

Les dades publicades per l'empresa ADARA que monitoritza reserves d'arreu del món cap a la destinació Europa ens mostren que l'activitat de turisme tant de reunions com vacacional està totalment aturada.



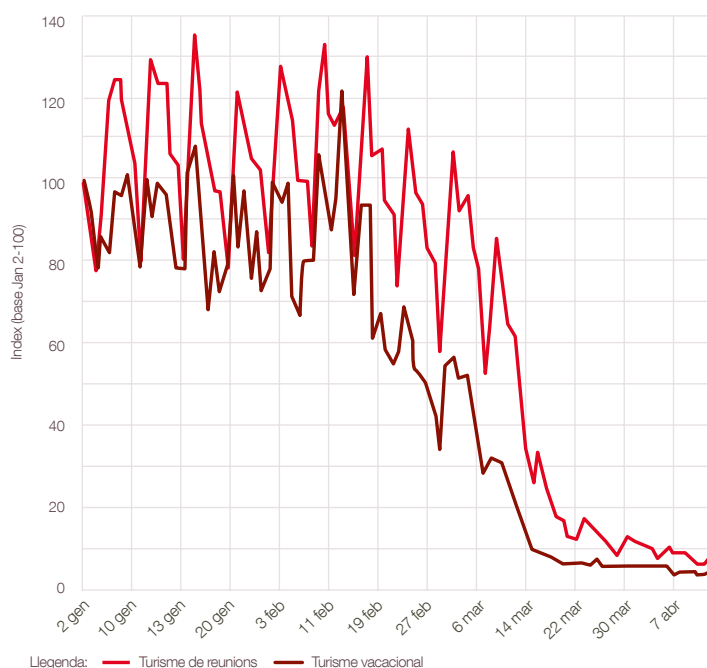
7.1. Reserves de vols cap a Europa segons motiu del viatge



Legenda: — Turisme de reunions — Turisme vacacional

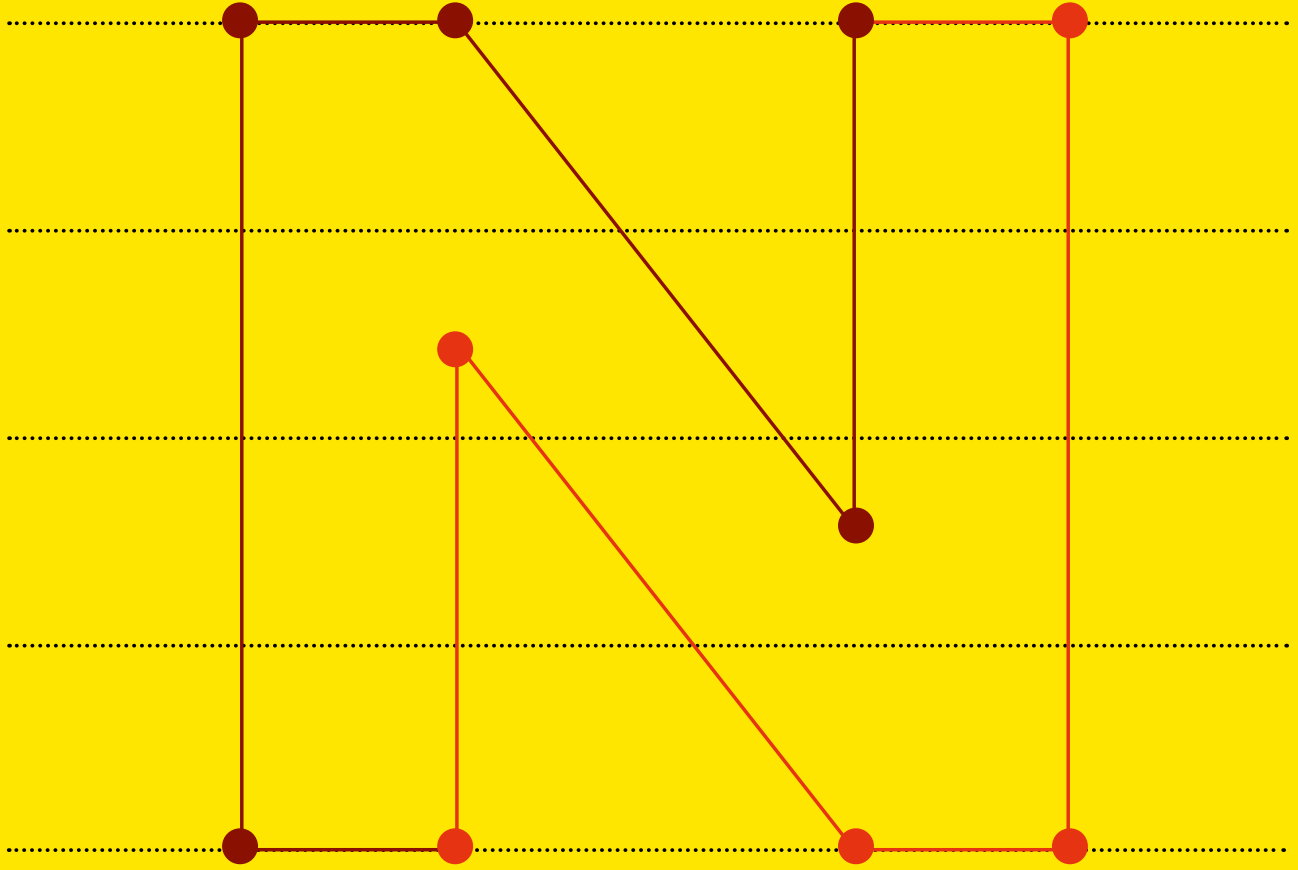
Font: <https://adara.com/traveler-trends-tracker/#emea>

7.2. Reserves hoteleres a Europa segons motiu del viatge



Legenda: — Turisme de reunions — Turisme vacacional

Font: <https://adara.com/traveler-trends-tracker/#emea>



act.gencat.cat
catalunya.com