



1. Viatgers



	Hotels	Càmpings	T. Rural
Catalans	116,3	n.d.	55,0
Resta de l'estat	42,2	n.d.	1,5
Domèstic catalans i resta estat	n.d.	42,6	n.d.
Estrangers	55,9	2,1	6,9

Font: Observatori del Treball i Model Productiu. Marques Turístiques. Dades provisionals any 2018


2. Pernoctacions



	Hotels	Càmpings	T. Rural
Catalans	188,3	n.d.	123,8
Resta de l'estat	79,9	n.d.	4,9
Domèstic catalans i resta estat	n.d.	107,8	n.d.
Estrangers	122,3	5,8	27,3

Font: Observatori del Treball i Model Productiu. Marques Turístiques. Dades provisionals any 2018


3. Estada mitjana (dies)



	Hotels	Càmpings	T. Rural
Catalans	1,6	n.d.	2,2
Resta de l'estat	1,9	n.d.	3,3
Domèstic catalans i resta estat	n.d.	2,5	n.d.
Estrangers	2,2	2,7	3,9

Font: Observatori del Treball i Model Productiu. Marques Turístiques. Dades provisionals any 2018


4. Establiments / Places*



	Hotels	Càmpings	T. Rural
Establiments	75	8	280
Places	3.090	792	2.320

Font: Observatori del Treball i Model Productiu. Marques Turístiques. Dades provisionals any 2018
* Mitjana anual dels establiments oberts i places estimades


5. Grau d'ocupació



	Hotels	Càmpings	T. Rural
Per habitació	44,1	n.d.	22,7
Per places	34,3	n.d.	18,2
Per parcel·les	n.d.	39,1	n.d.

Font: Observatori del Treball i Model Productiu. Marques Turístiques. Dades provisionals any 2018

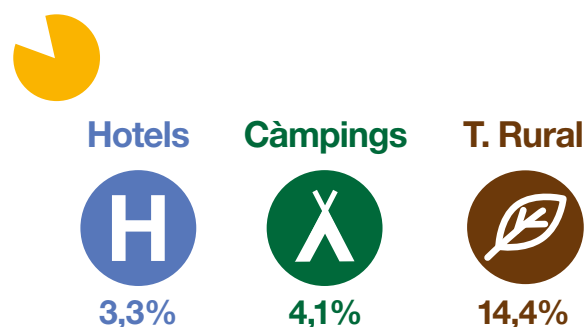
6. Nombre d'empleats



	Hotels	Càmpings	T. Rural
	491	33	435

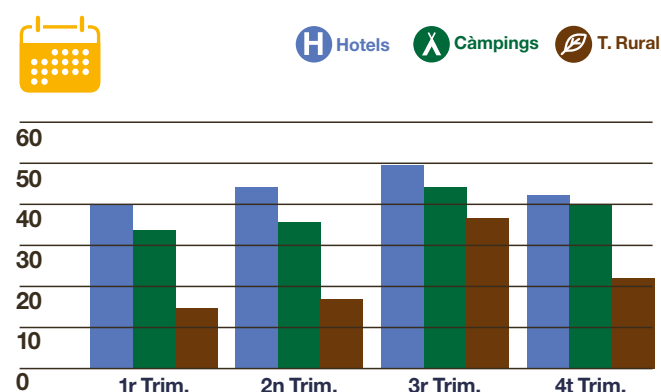
Font: Observatori del Treball i Model Productiu. Marques Turístiques. Dades provisionals any 2018

7. Quota de mercat sobre el total de Catalunya



Font: Observatori del Treball i Model Productiu. Marques Turístiques. Dades provisionals any 2018

8. Estacionalitat / Grau d'ocupació



Font: IDESCAT. Dades trimestrals provisionals any 2018